

FICHE MARCHÉ ÉTRANGER

ANALYSE DE FRÉQUENTATION DE LA CLIENTÈLE SUISSE

2018 - 2019

P. 2

Données de fréquentation du dispositif Flux Vision Tourisme

P. 3

Données de fréquentation de l'Hôtellerie.

P. 4

Données de fréquentation de l'Hôtellerie de plein air.

P. 5

Données de fréquentation des Sites Pays Cathare.

P. 6

Présentation des dessertes aériennes 2019-2020

P. 7

Présentation des vacances scolaires en 2020



AGENCE DE DÉVELOPPEMENT
TOURISTIQUE DE L'AUDE

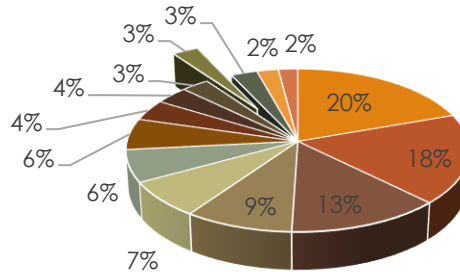
AUDE
PAYS CATHARE

LE SUD
A SON HISTOIRE



FLUX VISION TOURISME

Répartition de la clientèle étrangère 2018 *



- Allemagne
- Royaume-Uni
- Espagne
- Belgique
- Pays-Bas
- Autres pays d'Europe centrale
- Scandinavie
- Outre-Mer - France
- Autres pays d'Europe de l'Est
- Italie
- Suisse
- Pays du Maghreb
- Portugal
- États-Unis

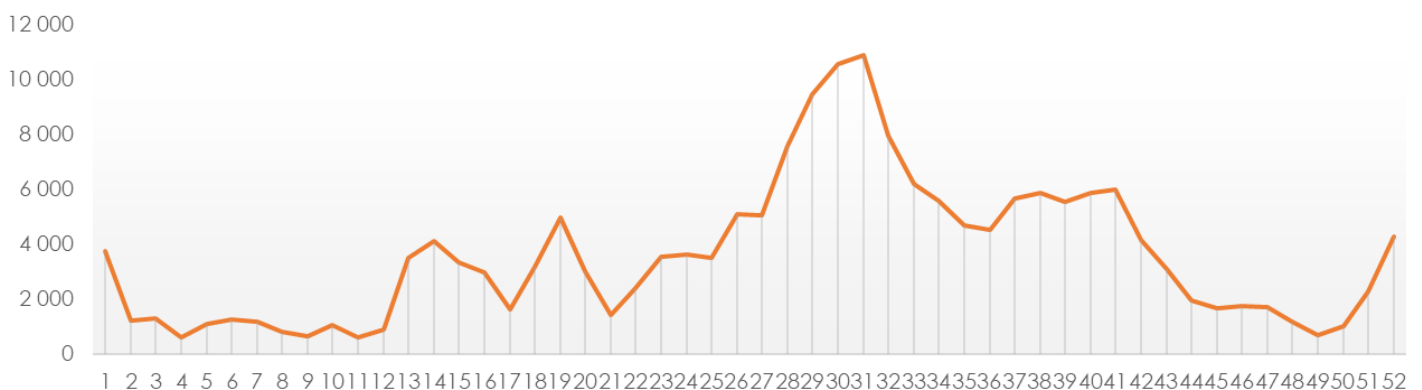
*Touristes + Habituellement présents

| 2018 | Nombre total de nuitées suisses 2018 | Répartition mensuelle des nuitées suisses 2018 | Part de la clientèle suisse dans les nuitées étrangères |
|--------------|--------------------------------------|--|---|
| Janvier | 6 367 | 3% | 2,1% |
| Février | 4 206 | 2% | 1,4% |
| Mars | 5 558 | 3% | 1,3% |
| Avril | 13 320 | 7% | 3,1% |
| Mai | 13 552 | 7% | 2,6% |
| Juin | 15 939 | 9% | 2,1% |
| Juillet | 36 521 | 20% | 3,1% |
| Août | 30 248 | 16% | 2,6% |
| Septembre | 23 239 | 13% | 2,8% |
| Octobre | 19 887 | 11% | 3,2% |
| Novembre | 7 083 | 4% | 1,7% |
| Décembre | 9 355 | 5% | 2,3% |
| TOTAL | 185 275 | 100% | 2,5% |

Répartition territoriale des nuitées Suisse 2018

| Territoire | Nombres total de nuitées suisses par territoire | Taux de répartition des nuitées suisses par territoire |
|---------------------|---|--|
| Carcassonne Agglo | 30 405 | 17,3% |
| Corbières-Minervois | 11 467 | 6,5% |
| Corbières-Salauque | 3 985 | 2,3% |
| Grand Narbonne | 115 501 | 65,9% |
| Lauragais Audois | 5 534 | 3,2% |
| Limouxin | 5 619 | 3,2% |
| Pyrénées Audoises | 2 639 | 1,5% |
| Reste Aude | 186 | 0,1% |
| AUDE | 175 336 | 100% |

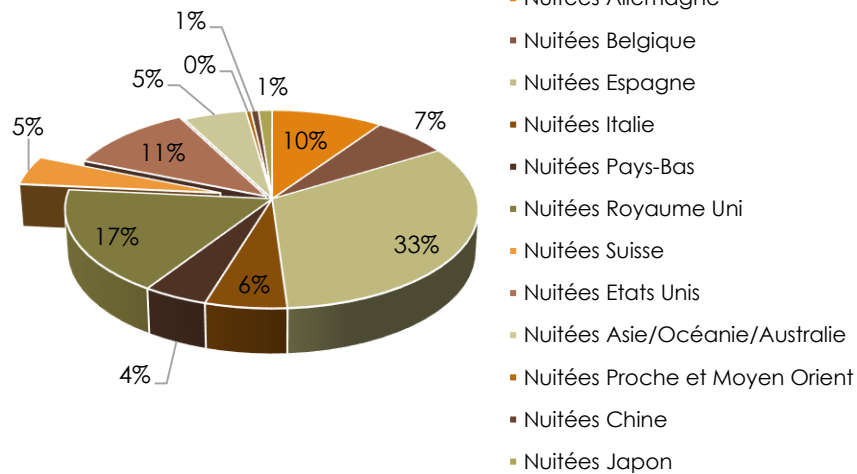
Courbe de fréquentation hebdomadaire 2018 Clientèle suisse



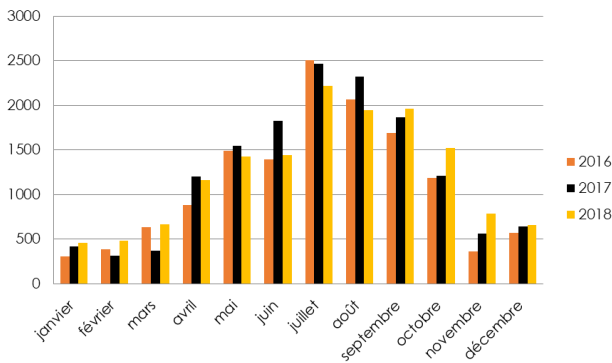


HÔTELLERIE

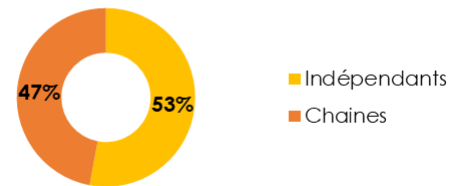
Répartition de la clientèle étrangère 2018



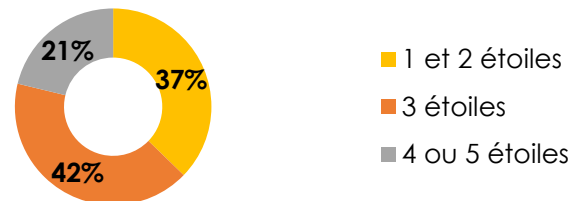
Nuitées hôtelières Suisse 2016/2018



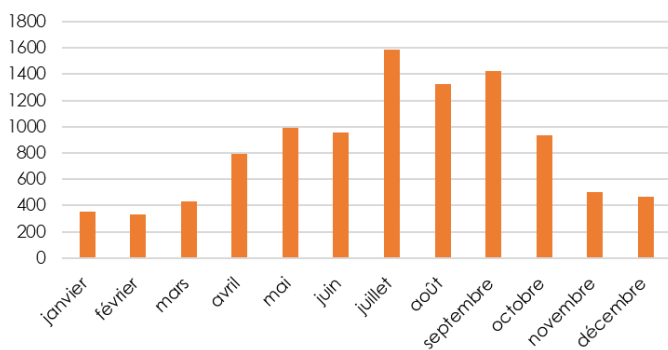
Répartition des nuitées selon la typologie d'établissement



Répartition des nuitées allemandes selon le classement



arrivées Suisse

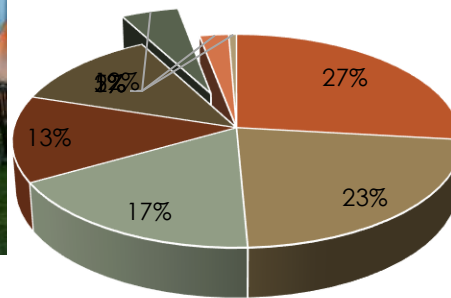


| 2018 | Nombre d'arrivées suisses | Nombre de nuitées suisses | Répartition mensuelle des nuitées suisses | Part des nuitées suisses dans les nuitées étrangères | Evolutions nombre de nuitées 2017/2018 | Durée Moyenne de Séjour |
|--------------|---------------------------|---------------------------|---|--|--|-------------------------|
| Janvier | 352 | 457 | 3,1% | 5% | 8,3% | 1,30 |
| Février | 329 | 483 | 3,3% | 4% | 52,8% | 1,47 |
| Mars | 429 | 667 | 4,0% | 3% | 79,3% | 1,55 |
| Avril | 791 | 1 159 | 7,9% | 4% | -3,4% | 1,47 |
| Mai | 990 | 1 425 | 15,6% | 5% | -7,6% | 1,44 |
| Juin | 959 | 1 445 | 9,8% | 4% | -20,9% | 1,51 |
| Juillet | 1589 | 2 217 | 10,8% | 5% | -10,0% | 1,40 |
| Août | 1328 | 1 943 | 13,2% | 3% | -16,2% | 1,46 |
| Septembre | 1427 | 1 959 | 13,3% | 5% | 5,0% | 1,37 |
| Octobre | 932 | 1 521 | 10,3% | 5% | 25,5% | 1,63 |
| Novembre | 501 | 789 | 5,4% | 5% | 40,6% | 1,57 |
| Décembre | 465 | 659 | 4,5% | 3% | 2,6% | 1,42 |
| TOTAL | 10092 | 14 724 | 101,1% | 4% | -0,1% | 1,46 |



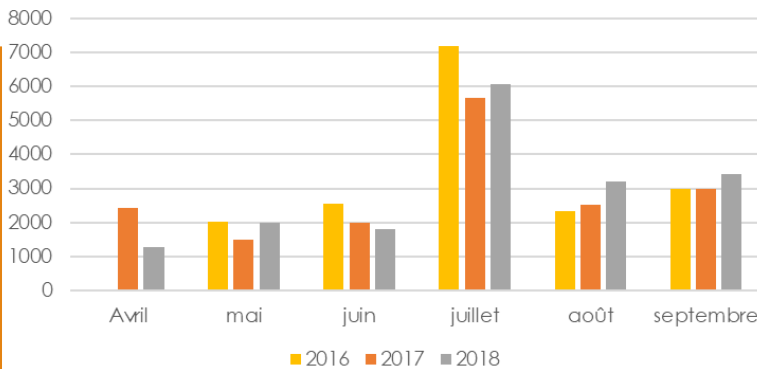
HOTELLERIE DE PLEIN AIR

Répartition de la clientèle étrangère 2018

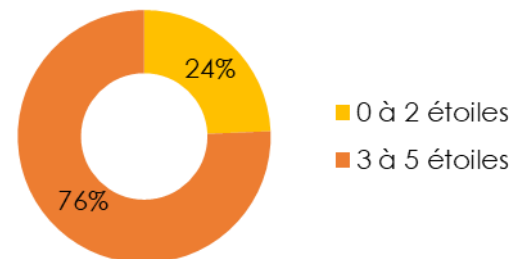


- Pays Bas
- Allemagne
- Belgique
- Espagne
- Royaume Uni
- Suisse
- Italie
- Danemark

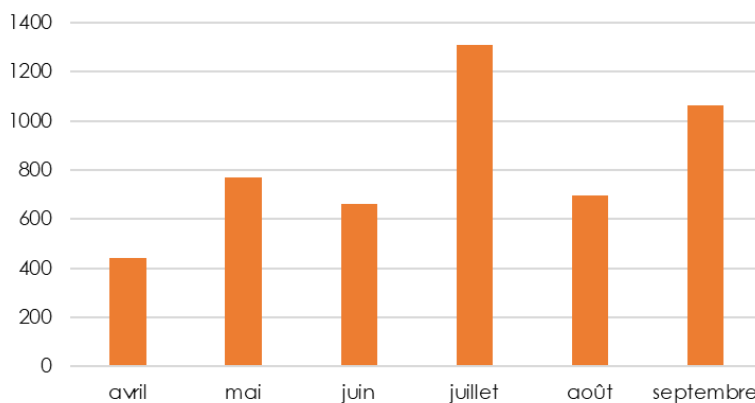
Nuitées suisses 2016/2018




Répartition des nuitées selon le classement



Nombre d'arrivées suisses 2018

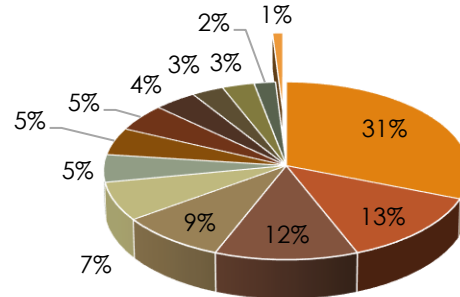


| 2018 | Nombre d'arrivées suisses | Nombre de nuitées suisses | Répartition mensuelle des nuitées suisses | Part des nuitées suisses dans les nuitées étrangères | Evolutions nombre de nuitées 2017/2018 | Durée Moyenne de Séjour |
|--------------|---------------------------|---------------------------|---|--|--|-------------------------|
| Avril | 440 | 1 281 | 7,2% | 8% | -46,8% | 2,91 |
| Mai | 768 | 1 985 | 11,2% | 7% | 34,5% | 2,58 |
| Juin | 660 | 1 799 | 10,1% | 4% | -9,6% | 2,73 |
| Juillet | 1308 | 6 075 | 34,2% | 5% | 7,1% | 4,64 |
| Août | 695 | 3 190 | 18,0% | 3% | 26,1% | 4,59 |
| Septembre | 1064 | 3 419 | 19,3% | 7% | 14,2% | 3,21 |
| TOTAL | 4935 | 17 749 | 100,0% | 5% | 4,0% | 3,60 |



SITES PAYS CATHARE

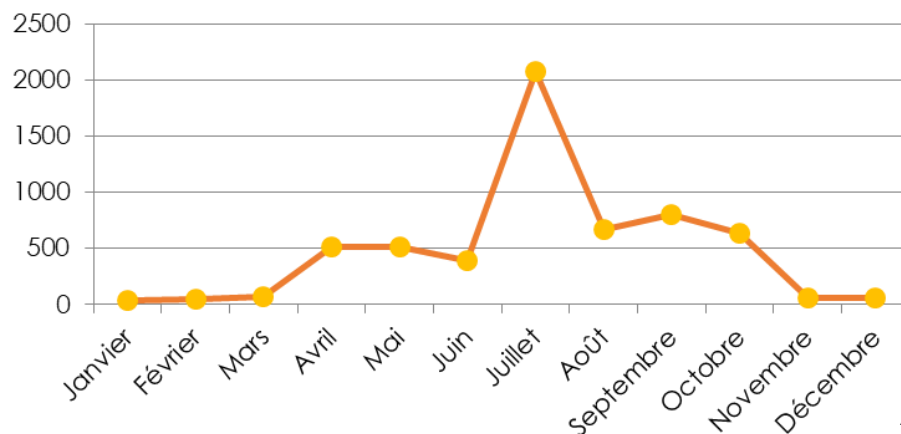
Répartition de la clientèle étrangère 2018



- Espagne
- Royaume-Uni
- Allemagne
- Belgique/Luxembourg
- Pays-bas
- Etats-Unis
- Autres
- Autres Europe
- Asie océanie
- Italie
- Canada
- Autres Amériques
- Suisse

| 2018 | Suisse | Répartition mensuelle des visiteurs suisses | Part des visiteurs suisses dans les visiteurs étrangers |
|--------------|--------------|---|---|
| Janvier | 43 | 1% | 1% |
| Février | 53 | 1% | 1% |
| Mars | 74 | 1% | 0% |
| Avril | 517 | 9% | 2% |
| Mai | 512 | 9% | 2% |
| Juin | 391 | 7% | 1% |
| Juillet | 2082 | 35% | 3% |
| Août | 670 | 11% | 1% |
| Septembre | 807 | 14% | 2% |
| Octobre | 642 | 11% | 3% |
| Novembre | 62 | 1% | 1% |
| Décembre | 61 | 1% | 0% |
| total | 5 914 | 100% | 1% |

Fréquentation mensuelle 2018 Clientèle Suisse





DÉSSERTE AÉRIENNE 2019-2020



| | TOULOUSE | MONTPELLIER |
|---------------|----------------|----------------|
| Bâle-Mulhouse | easyJet | easyJet |
| Genève | easyJet | |

VACANCES EN SUISSE 2020

| Début | | Fin | Description |
|------------|----------|------------|--------------------|
| 23.12.2019 | jusqu' à | 03.01.2020 | Vacances de Noël |
| 10.02.2020 | jusqu' à | 14.02.2020 | Vacances de sport |
| 09.04.2020 | jusqu' à | 17.04.2020 | Vacances de Pâques |
| 01.05.2020 | | | Fête du travail |
| 21.05.2020 | | | Ascension |
| 01.06.2020 | | | Lundi de Pentecôte |
| 29.06.2020 | jusqu' à | 21.08.2020 | Vacances d'été |
| 10.09.2020 | | | Jeûne genevois |
| 19.10.2020 | jusqu' à | 23.10.2020 | Vacances d'automne |
| 24.12.2020 | jusqu' à | 08.01.2021 | Vacances de Noël |