

FICHE MARCHÉ ÉTRANGER

ANALYSE DE FRÉQUENTATION DE LA CLIENTÈLE ITALIENNE

2018 - 2019

P. 2

Données de fréquentation du dispositif Flux Vision Tourisme

P. 3

Données de fréquentation de l'Hôtellerie.

P. 4

Données de fréquentation de l'Hôtellerie de plein air.

P. 5

Données de fréquentation des Sites Pays Cathare.

P. 6

Présentation des dessertes aérienne 2019-2020

P. 7

Présentation des vacances scolaire en 2020



AGENCE DE DÉVELOPPEMENT
TOURISTIQUE DE L'AUDE

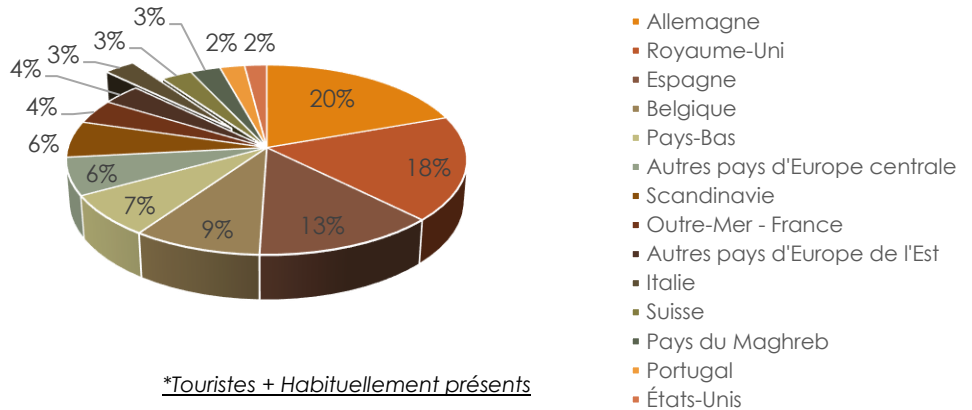
AUDE
PAYS CATHARE

LE SUD
A SON HISTOIRE



FLUX VISION TOURISME

Répartition de la clientèle étrangère 2018 *

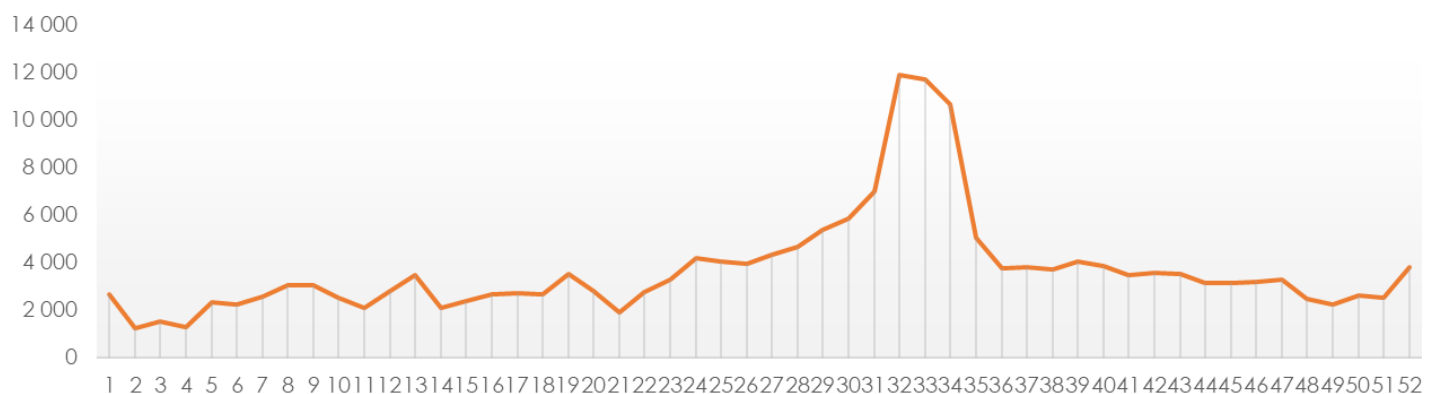


2018	Nombre total de nuitées italiennes 2018	Répartition mensuelle des nuitées italiennes 2018	Part de la clientèle italienne dans les nuitées étrangères
Janvier	7 113	4%	2,3%
Février	10 550	6%	3,5%
Mars	11 938	6%	2,7%
Avril	10 739	6%	2,5%
Mai	11 947	6%	2,3%
Juin	16 064	8%	2,1%
Juillet	22 098	12%	1,9%
Août	43 324	23%	3,7%
Septembre	16 467	9%	2,0%
Octobre	15 760	8%	2,5%
Novembre	13 073	7%	3,1%
Décembre	12 307	6%	3,1%
TOTAL	191 380	100%	2,6%

Répartition territoriale des nuitées italiennes 2018

Territoire	Nombre total de nuitées italiennes par territoire	Taux de répartition des nuitées italiennes par territoire
Carcassonne Agglo	68 120	38,6%
Corbières-Minervois	11 976	6,8%
Corbières-Salauque	1 540	0,9%
Grand Narbonne	73 438	41,6%
Lauraguais Audois	14 274	8,1%
Limouxin	2 983	1,7%
Pyrénées Audoises	2 807	1,6%
Reste Aude	1 381	0,8%
AUDE	176 519	100%

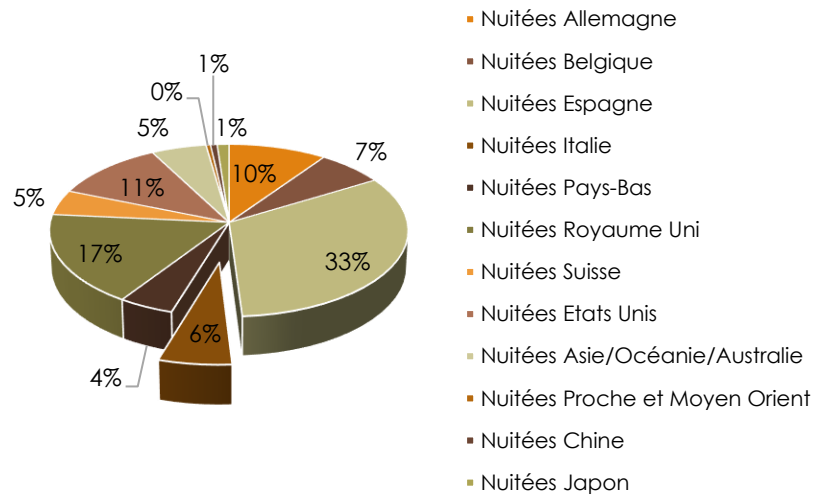
Courbe de fréquentation hebdomadaire 2018 Clientèle italienne



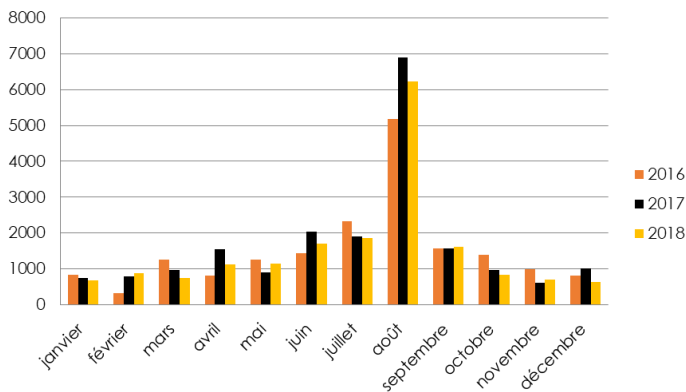


HÔTELLERIE

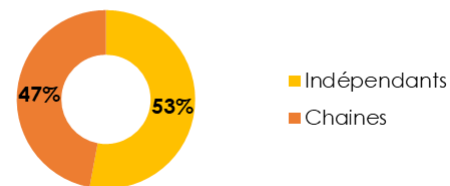
Répartition de la clientèle étrangère 2018



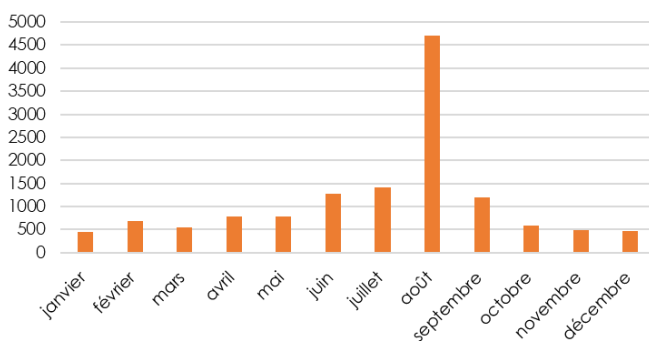
Nuitées hôtelières Italie 2016/2018



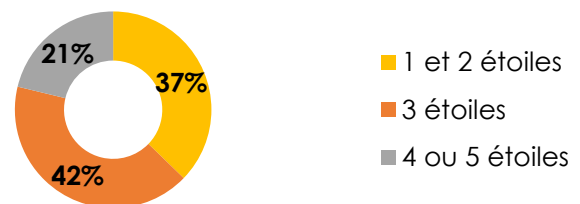
Répartition des nuitées selon la typologie d'établissement



arrivées hôtelières Italie 2018



Répartition des nuitées allemandes selon le classement

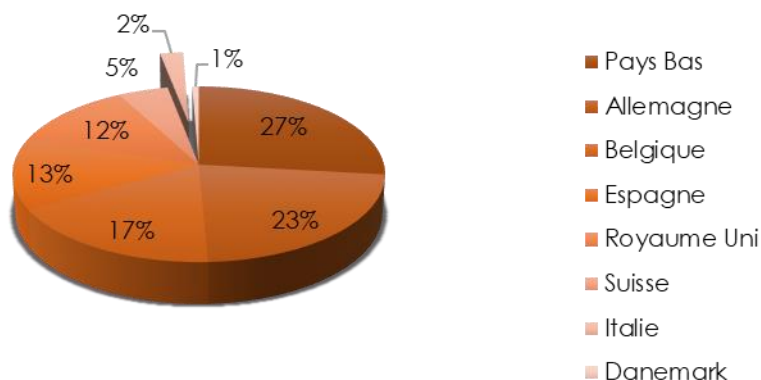


2018	Nombre d'arrivées italiennes	Nombre de nuitées italiennes	Répartition mensuelle des nuitées italiennes	Part des nuitées italiennes dans les nuitées étrangères	Evolutions nombre de nuitées 2017/2018	Durée Moyenne de Séjour
Janvier	457	672	3,7%	7%	-10,8%	1,47
Février	685	876	4,8%	7%	10,5%	1,28
Mars	556	746	4,1%	3%	-23,8%	1,34
Avril	779	1 128	6,2%	4%	-27,6%	1,45
Mai	776	1 159	6,4%	4%	29,2%	1,49
Juin	1283	1 697	9,3%	5%	-16,7%	1,32
Juillet	1407	1 871	10,3%	4%	-1,9%	1,33
Août	4710	6 222	34,2%	11%	-9,9%	1,32
Septembre	1204	1 622	8,9%	4%	3,2%	1,35
Octobre	582	833	4,6%	3%	-14,7%	1,43
Novembre	493	695	3,8%	5%	14,5%	1,41
Décembre	467	647	3,6%	3%	-36,8%	1,39
TOTAL	13399	18 168	100,0%	5%	-9,2%	1,36

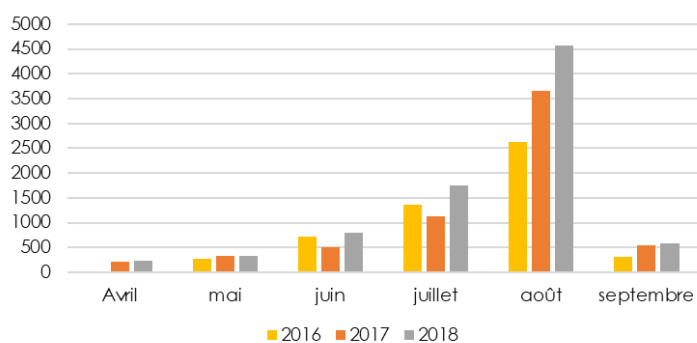


HOTELLERIE DE PLEIN AIR

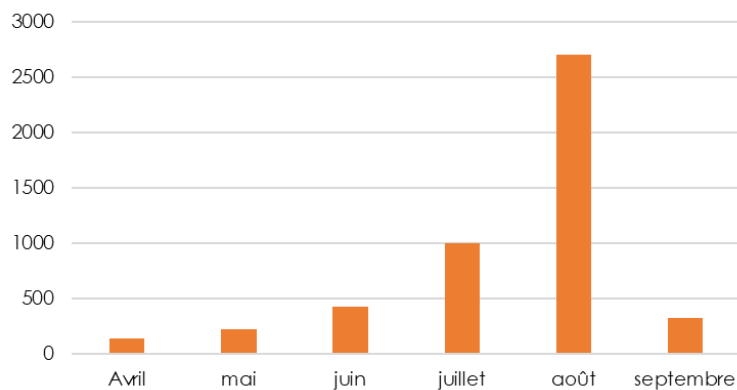
Répartition de la clientèle étrangère 2018



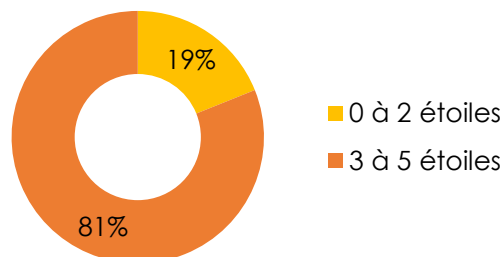
Nuitées italiennes 2016/2018




arrivées Italiennes 2018



Répartition des nuitées allemandes selon le classement

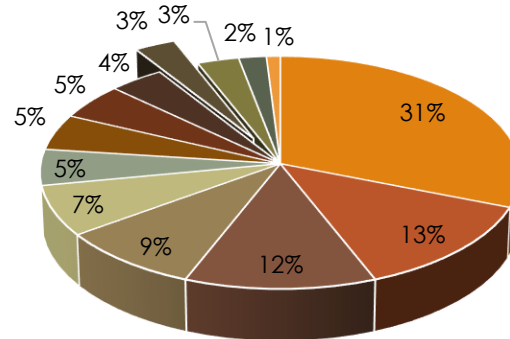


2018	Nombre d'arrivées italiennes	Nombre de nuitées italiennes	Répartition mensuelle des nuitées italiennes	Part des nuitées italiennes dans les nuitées étrangères	Evolutions nombre de nuitées 2017/2018	Durée Moyenne de Séjour
Avril	144	237	2,9%	1%	13,9%	1,65
Mai	228	334	4,0%	1%	2,5%	1,46
Juin	433	804	9,7%	2%	62,4%	1,86
Juillet	1007	1 744	21,1%	1%	55,4%	1,73
Août	2702	4 573	55,3%	4%	24,8%	1,69
Septembre	332	579	7,0%	1%	5,7%	1,74
TOTAL	4846	8 271	100,0%	2%	30,0%	1,71



SITES PAYS CATHARE

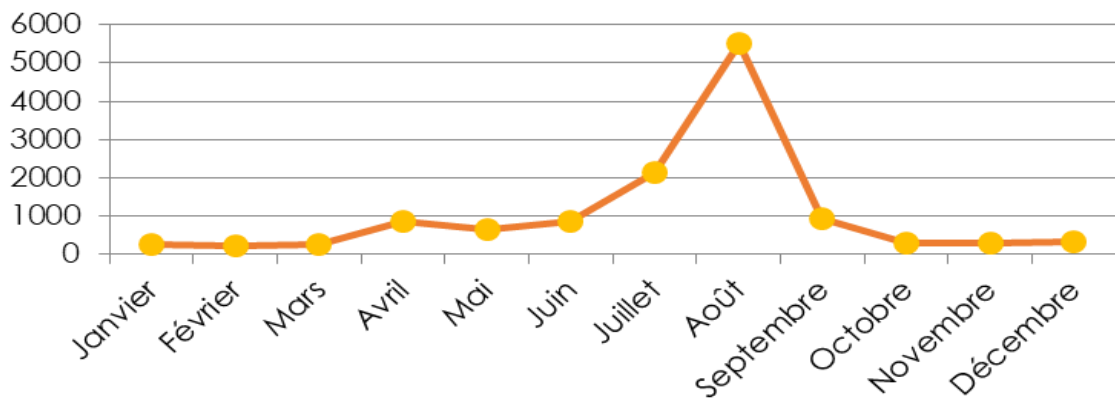
Répartition de la clientèle étrangère 2018



- Espagne
- Royaume-Uni
- Allemagne
- Belgique/Luxembourg
- Pays-bas
- Etats-Unis
- Autres
- Autres Europe
- Asie océanie
- Italie
- Canada
- Autres Amériques
- Suisse

2018	Italie	Répartition mensuelle des visiteurs italiens	Part des visiteurs italiens dans les visiteurs étrangers
Janvier	264	2%	4%
Février	230	2%	3%
Mars	270	2%	1%
Avril	868	7%	3%
Mai	645	5%	2%
Juin	862	7%	2%
Juillet	2139	17%	3%
Août	5506	44%	6%
Septembre	918	7%	2%
Octobre	305	2%	1%
Novembre	307	2%	3%
Décembre	335	3%	2%
total	12 649	100%	3%







Fréquentation mensuelle 2018 Clientèle italienne





DÉSSERTE AÉRIENNE 2019-2020



	TOULOUSE	TARBES
MILAN		
NAPLES		
ROME	 	
SICILE		
VENISE	 	

VACANCES EN ITALIE 2020



LEPETITJOURNAL.COM

LE MEDIA DES FRANÇAIS ET FRANCOPHONES À L'ÉTRANGER

CALENDRIER DES VACANCES SCOLAIRES

2019-2020

VACANCES	ÉCOLE FRANÇAISE (Lycée Stendhal, Milan)	ÉCOLES ITALIENNES
RENTRÉE	Mardi 3/09/2019	Jeudi 12/09/2019 (1)
TOUSSAINT	Mercredi 23/10/2019 au soir jusqu'au lundi 4/11/2019 au matin	Vendredi 1/11/2019 férié
ST AMBROISE	Samedi 7/12/2019	Samedi 7/12/2019
NOËL	Vendredi 20/12/2019 au soir jusqu'au mardi 7/01/2020 au matin	Lundi 23/12/2019 jusqu'au dimanche 5/01/2020
HIVER	Vendredi 21/02/2020 au soir jusqu'au lundi 9/03/2020 au matin	Les 24 et 25/02/2020 (carnaval ambrosien)
PRINTEMPS	Vendredi 24/04/2020 au soir jusqu'au lundi 11/05/2020 au matin	Jeudi 9/04/2020 jusqu'au mardi 14/04/2020
ÉTÉ	Mardi 30/6/2020 au soir	Lundi 8 juin 2020 au soir (2)

Pour les maternelles :

(1) Jeudi 5/09/2019

(2) Mardi 30/06/2020