

FICHE MARCHÉ ÉTRANGER

ANALYSE DE FRÉQUENTATION DE LA CLIENTÈLE IRLANDAISE

2018 - 2019

P. 2

Données de fréquentation du dispositif Flux Vision Tourisme

P. 3

Données de fréquentation de l'Hôtellerie.

P. 4

Données de fréquentation de l'Hôtellerie de plein air.

P. 5

Données de fréquentation des Sites Pays Cathare.

P. 6

Présentation des dessertes aériennes 2019-2020

P. 7

Présentation des vacances scolaires en 2020



AGENCE DE DÉVELOPPEMENT
TOURISTIQUE DE L'AUDE

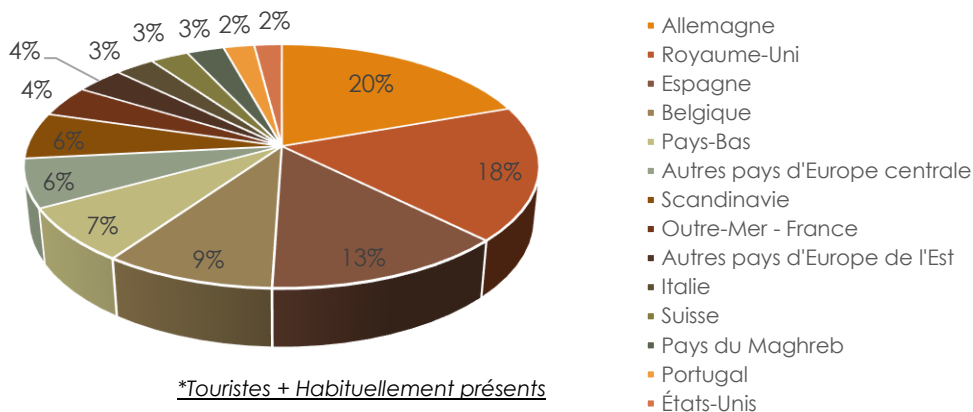
AUDE
PAYS CATHARE

LE SUD
A SON HISTOIRE



FLUX VISION TOURISME

Répartition de la clientèle étrangère 2018 *

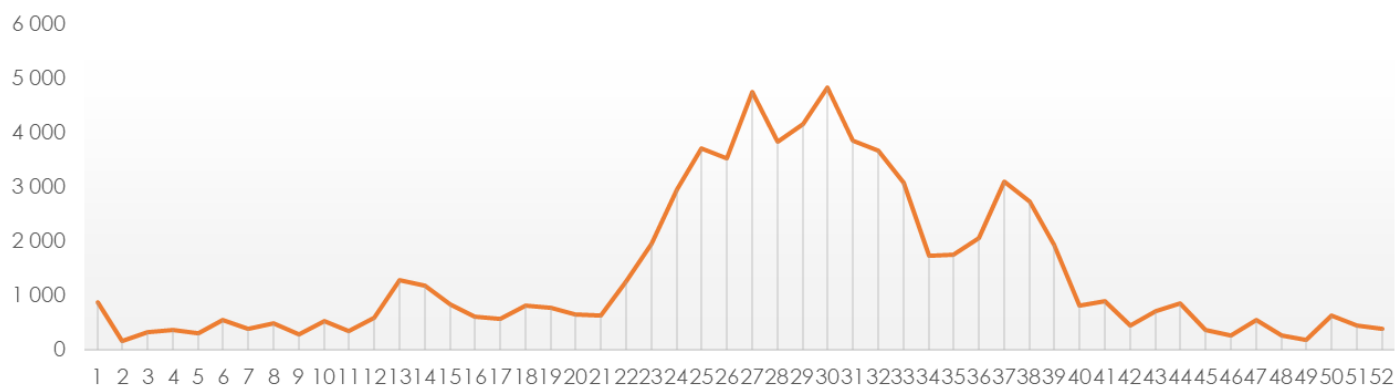


2018	Nombre total de nuitées irlandaise 2018	Répartition mensuelle des nuitées irlandaises 2018	Part de la clientèle irlandaise dans les nuitées étrangères
Janvier	1 736	2%	0,6%
Février	1 775	2%	0,6%
Mars	2 753	4%	0,6%
Avril	3 397	5%	0,8%
Mai	3 100	4%	0,6%
Juin	12 521	17%	1,7%
Juillet	18 810	25%	1,6%
Août	12 553	17%	1,1%
Septembre	10 455	14%	1,2%
Octobre	3 198	4%	0,5%
Novembre	1 801	2%	0,4%
Décembre	1 802	2%	0,4%
TOTAL	73 901	100%	1,0%

Répartition territoriale des nuitées irlandaises 2018

Territoire	Nombre total de nuitées irlandaises par territoire	Taux de répartition des nuitées irlandaises par territoire
Carcassonne Agglo	28 917	35,5%
Corbières-Minervois	9 705	11,9%
Corbières-Salauque	1 015	1,2%
Grand Narbonne	21 134	25,9%
Lauraguais Audois	2 785	3,4%
Limouxin	10 836	13,3%
Pyrénées Audoises	6 586	8,1%
Reste Aude	504	0,6%
AUDE	81 482	100%

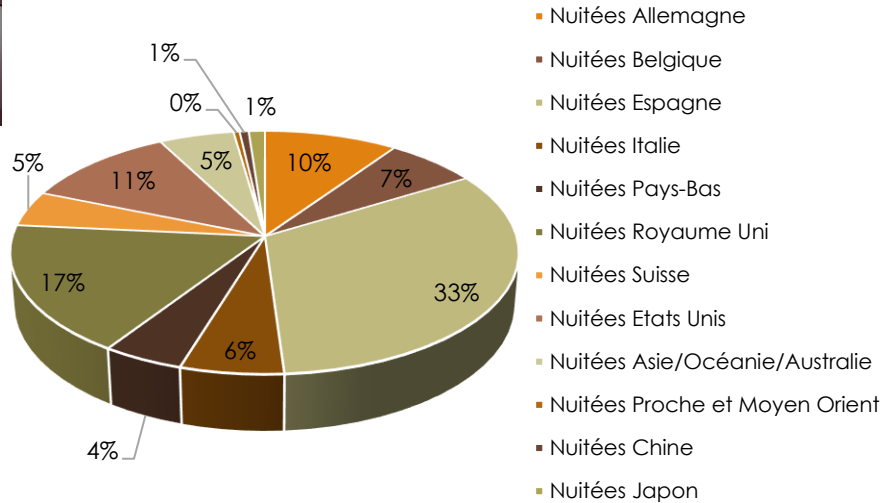
Courbe de fréquentation hebdomadaire 2018 Clientèle irlandaises



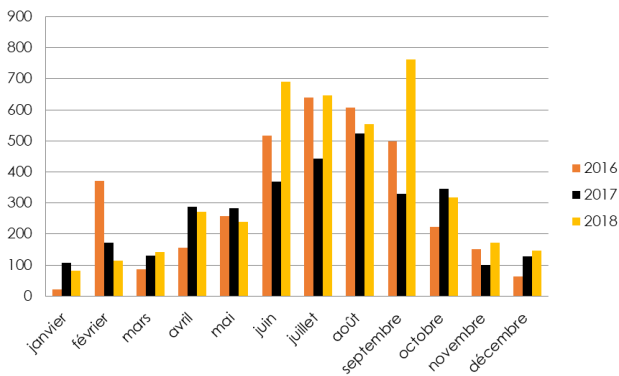


HÔTELLERIE

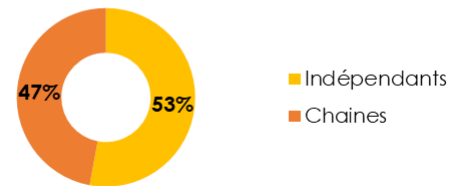
Répartition de la clientèle étrangère 2018



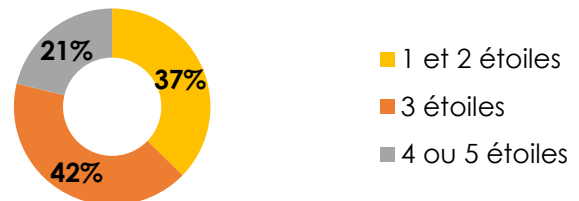
Nuitées hôtelières Irlande 2016/2018



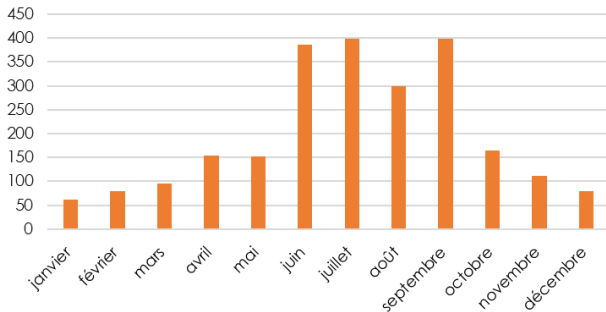
Répartition des nuitées selon la typologie d'établissement



Répartition des nuitées allemandes selon le classement



arrivées hôtelières Irlande 2018

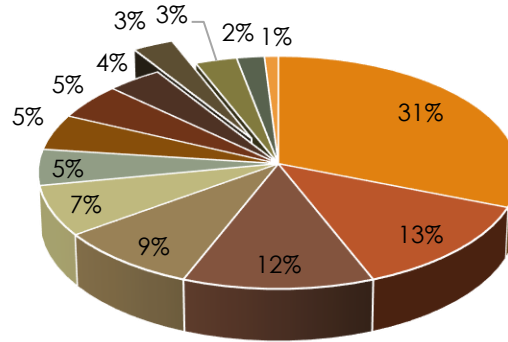


2018	Nombre d'arrivées irlandaises	Nombre de nuitées irlandaises	Répartition mensuelle des nuitées irlandaises	Part des nuitées irlandaises dans les nuitées étrangères	Evolutions nombre de nuitées 2017/2018	Durée Moyenne de Séjour
Janvier	62	82	2,0%	1%	-23,4%	1,32
Février	79	113	2,7%	1%	-34,3%	1,43
Mars	96	141	3,4%	1%	8,5%	1,47
Avril	154	272	6,6%	1%	-5,2%	1,77
Mai	153	238	5,8%	1%	-16,2%	1,56
Juin	387	691	16,7%	2%	87,8%	1,79
Juillet	399	646	15,6%	1%	46,2%	1,62
Août	299	554	13,4%	1%	5,9%	1,85
Septembre	399	763	18,4%	2%	131,9%	1,91
Octobre	164	318	7,7%	1%	-8,1%	1,94
Novembre	112	173	4,2%	1%	73,0%	1,54
Décembre	79	146	3,5%	1%	15,0%	1,85
TOTAL	2383	4 137	100,0%	1%	28,7%	1,74



SITES PAYS CATHARE

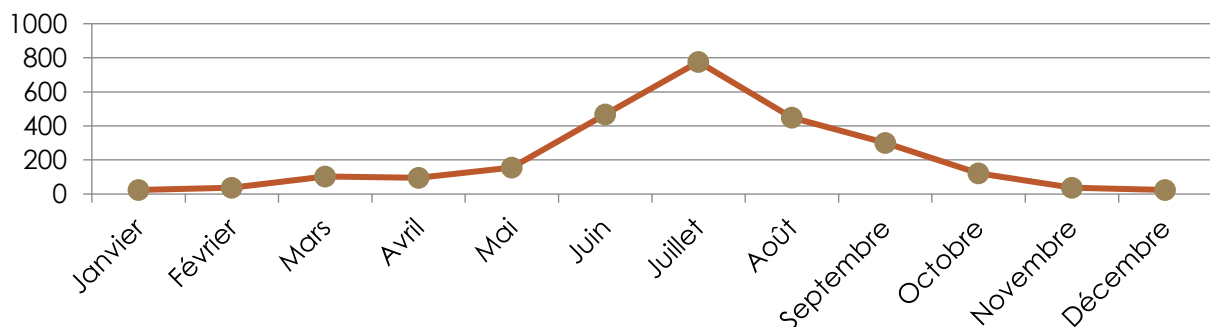
Répartition de la clientèle étrangère 2018



- Espagne
- Royaume-Uni
- Allemagne
- Belgique/Luxembourg
- Pays-bas
- Etats-Unis
- Autres
- Autres Europe
- Asie océanie
- Italie
- Canada
- Autres Amériques
- Suisse

2018	Irlande	Répartition mensuelle des visiteurs irlandais	Part des visiteurs irlandais dans les visiteurs étrangers
Janvier	24	1%	0%
Février	37	1%	0%
Mars	104	4%	1%
Avril	95	4%	0%
Mai	156	6%	0%
Juin	467	18%	1%
Juillet	776	30%	1%
Août	448	17%	0%
Septembre	300	12%	1%
Octobre	121	5%	0%
Novembre	38	1%	0%
Décembre	24	1%	0%
total	2 590	100%	1%







Fréquentation mensuelle 2018 Clientèle irlandaise





DÉSSERTE AÉRIENNE 2019-2020



	CARCASSONNE	TOULOUSE	MONTPELLIER	PERPIGNAN
DUBLIN		 		
CORK				

VACANCES EN IRLANDE 2020

Début	Jour		Fin	Jour	Description
20.12.2019	Ve	jusqu' à	05.01.2020	Di	Vacances de Noël
20.02.2020	Je	jusqu' à	21.02.2020	Ve	Vacances d'hiver
03.04.2020	Ve	jusqu' à	19.04.2020	Di	Vacances de Pâques
01.07.2020	Me	jusqu' à	31.08.2020	Lu	Vacances d'été