

# FICHE MARCHÉ ÉTRANGER

## ANALYSE DE FRÉQUENTATION DE LA CLIENTÈLE BELGE

**2018 - 2019**

### **P. 2**

Données de fréquentation du dispositif Flux Vision Tourisme

### **P. 3**

Données de fréquentation de l'Hôtellerie.

### **P. 4**

Données de fréquentation de l'Hôtellerie de plein air.

### **P. 5**

Données de fréquentation des Sites Pays Cathare.

### **P. 6**

Présentation des dessertes aériennes 2019-2020

### **P. 7**

Présentation des vacances scolaires en 2020



AGENCE DE DÉVELOPPEMENT  
TOURISTIQUE DE L'AUDE

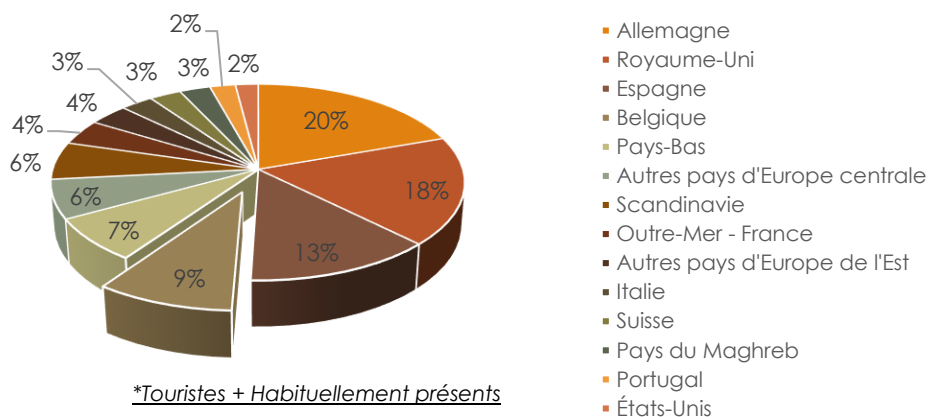
**AUDE**  
PAYS CATHARE

**LE SUD**  
A SON HISTOIRE



## FLUX VISION TOURISME

### Répartition de la clientèle étrangère 2018 \*

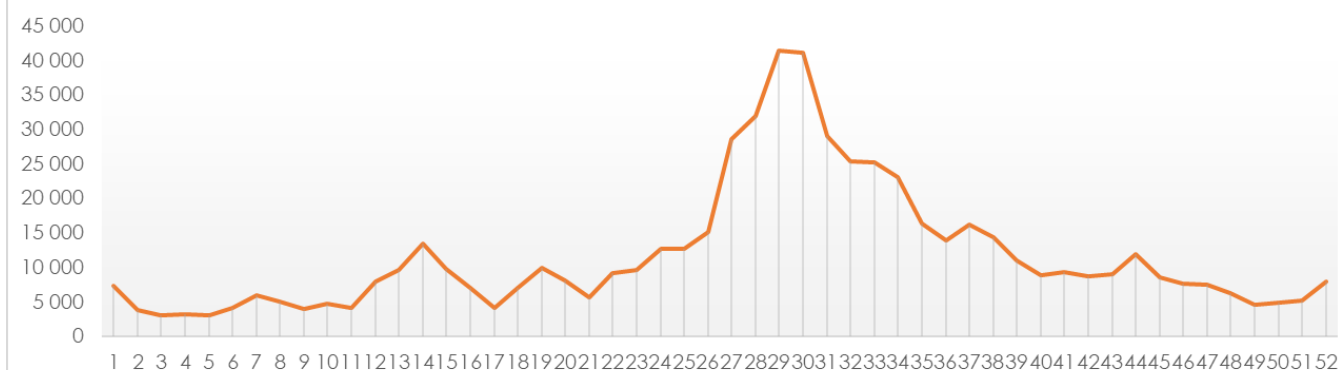


2018	Nombre total de nuitées belges 2018	Répartition mensuelle des nuitées belges 2018	Part de la clientèle belge dans les nuitées étrangères
Janvier	17 274	3%	5,6%
Février	18 355	3%	6,1%
Mars	26 666	4%	6,0%
Avril	36 732	6%	8,5%
Mai	35 066	6%	6,8%
Juin	50 665	8%	6,8%
Juillet	154 006	25%	13,2%
Août	105 870	17%	9,2%
Septembre	60 090	10%	7,2%
Octobre	41 194	7%	6,6%
Novembre	34 193	6%	8,1%
Décembre	25 578	4%	6,3%
<b>TOTAL</b>	<b>605 689</b>	<b>100%</b>	<b>8,2%</b>

### Répartition territoriale des nuitées belge 2018

Territoire	Nombres de nuitées belges 2018 par territoire	Taux de répartition des nuitées belges par territoire
Carcassonne Agglo	92 452	16,0%
Corbières-Minervois	87 891	15,2%
Corbières-Salanque	20 959	3,6%
Grand Narbonne	251 075	43,4%
Lauraguais Audois	27 992	4,8%
Limouxin	36 846	6,4%
Pyrénées Audoises	58 532	10,1%
Reste Aude	2 869	0,5%
<b>AUDE</b>	<b>578 616</b>	<b>100%</b>

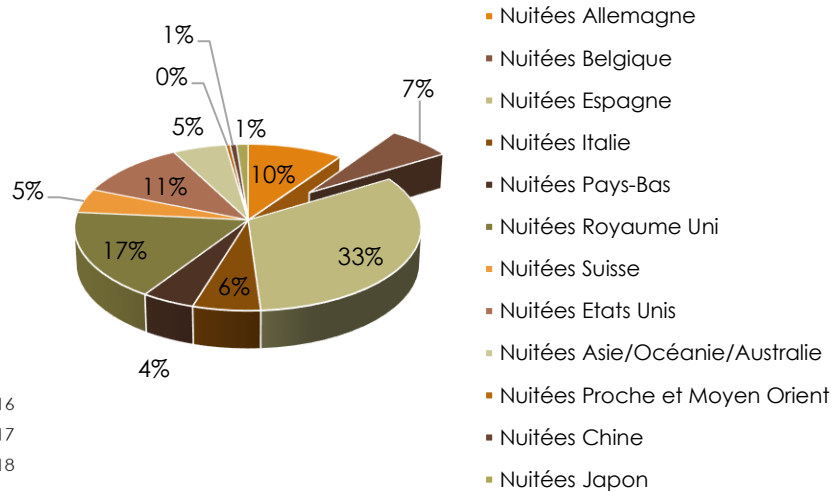
Courbe de fréquentation hebdomadaire 2018  
Clientèle belge



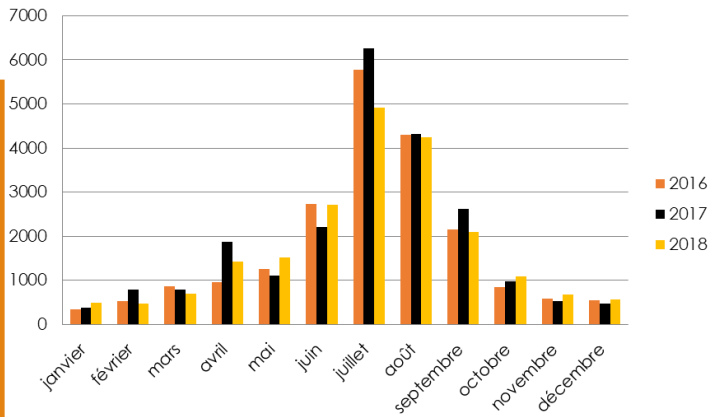


## HÔTELLERIE

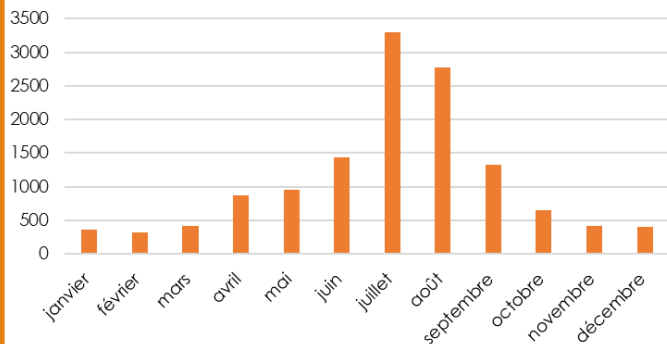
### Répartition de la clientèle étrangère 2018



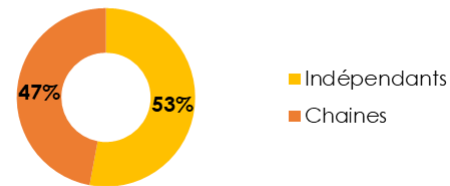
### Nuitées hôtelières Belgique 2016/2018



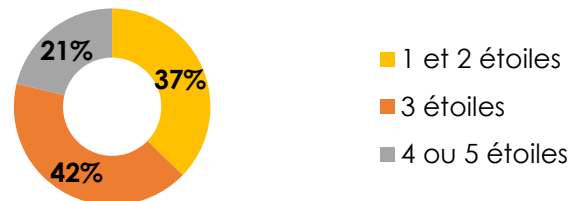
### Arrivées hôtelières Belgique 2018



### Répartition des nuitées selon la typologie d'établissement



### Répartition des nuitées allemandes selon le classement

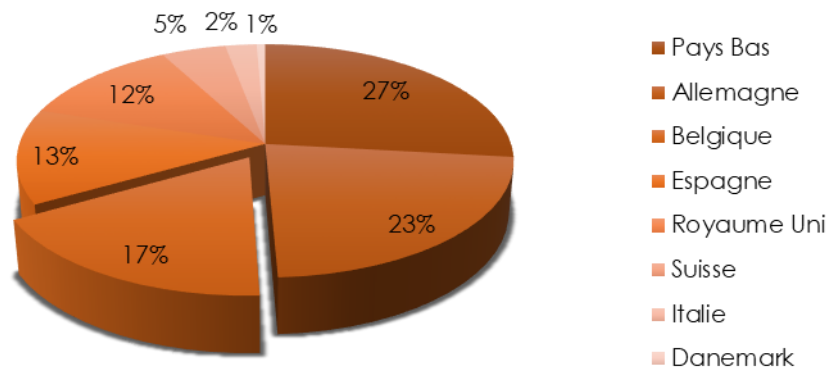


2018	Nombre d'arrivées belges	Nombre de nuitées belges	Répartition mensuelle des nuitées belges	Part des nuitées belges dans les nuitées étrangères	Evolutions nombre de nuitées 2017/2018	Durée Moyenne de Séjour
Janvier	360	494	2,4%	5%	28,6%	1,37
Février	317	480	2,3%	4%	-39,1%	1,51
Mars	413	687	3,3%	3%	-13,3%	1,66
Avril	863	1 415	6,8%	5%	-24,5%	1,64
Mai	949	1 519	7,3%	5%	36,2%	1,60
Juin	1 431	2 717	13,0%	7%	22,7%	1,90
Juillet	3 292	4 909	23,5%	11%	-21,5%	1,49
Août	2 769	4 239	20,3%	7%	-1,6%	1,53
Septembre	1 326	2 090	10,0%	5%	-20,4%	1,58
Octobre	650	1 094	5,2%	3%	12,4%	1,68
Novembre	415	677	3,2%	4%	29,0%	1,63
Décembre	399	572	2,7%	3%	20,9%	1,43
<b>TOTAL</b>	<b>13 184</b>	<b>20 893</b>	<b>100,0%</b>	<b>6%</b>	<b>-6,4%</b>	<b>1,58</b>

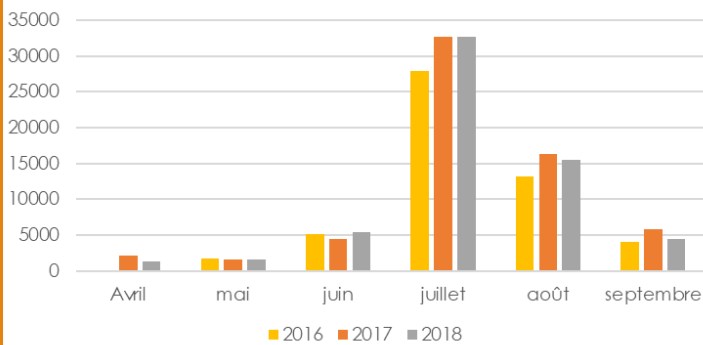


# HOTELLERIE DE PLEIN AIR

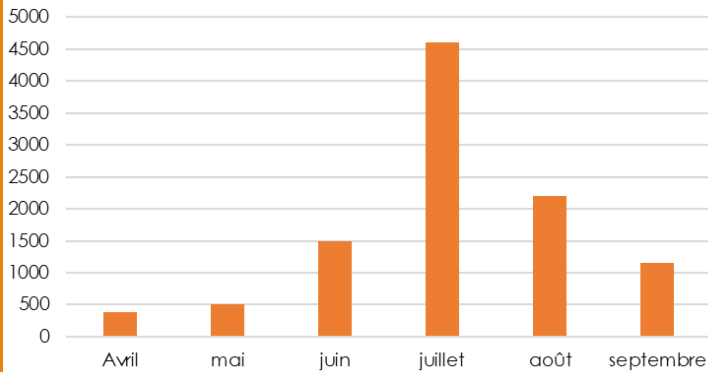
## Répartition de la clientèle étrangère 2018



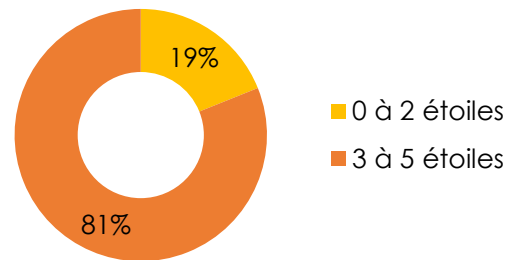
## Nuitées belges 2016/2018




## Arrivées Belges 2018



## Répartition des nuitées allemandes selon le classement

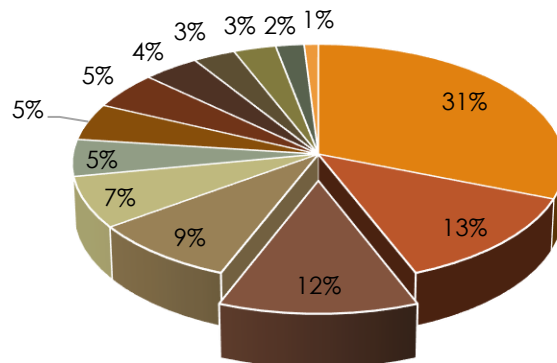


2018	Nombre d'arrivées belges	Nombre de nuitées belges	Répartition mensuelle des nuitées belges	Part des nuitées belges dans les nuitées étrangères	Evolutions nombre de nuitées 2017/2018	Durée Moyenne de Séjour
Avril	386	1 393	2,3%	9%	-34,5%	3,61
Mai	501	1 632	2,7%	6%	4,5%	3,26
Juin	1 490	5 381	8,8%	13%	19,8%	3,61
Juillet	4 607	32 717	53,5%	27%	0,0%	7,10
Août	2 200	15 564	25,5%	13%	-4,3%	7,07
Septembre	1 147	4 450	7,3%	10%	-23,7%	3,88
<b>TOTAL</b>	<b>10 331</b>	<b>61 137</b>	<b>100,0%</b>	<b>17%</b>	<b>-3,0%</b>	<b>5,92</b>



## SITES PAYS CATHARE

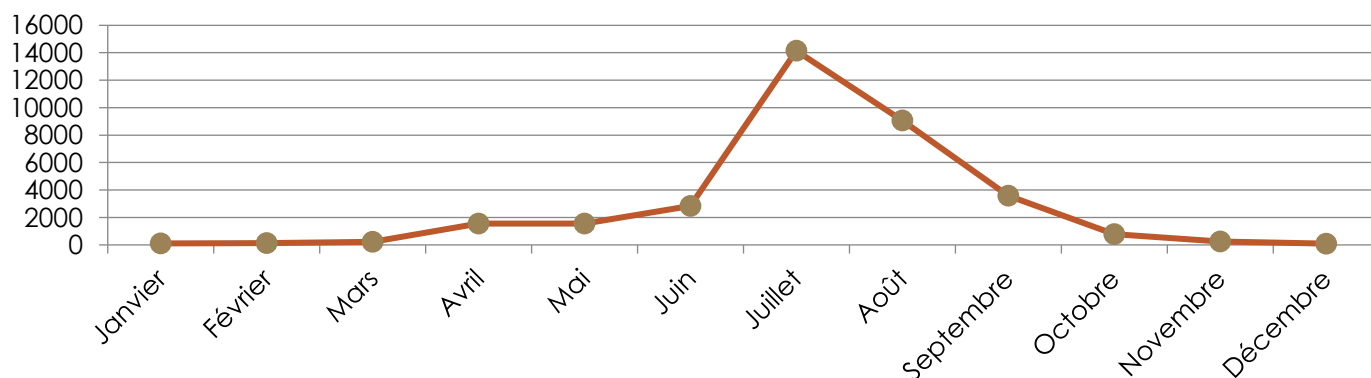
### Répartition de la clientèle étrangère 2018



- Espagne
- Royaume-Uni
- Allemagne
- Belgique/Luxembourg
- Pays-bas
- Etats-Unis
- Autres
- Autres Europe
- Asie océanie
- Italie
- Canada
- Autres Amériques
- Suisse

2018	Belgique	Répartition mensuelle des visiteurs belges	Part des visiteurs belges dans les visiteurs étrangers
Janvier	110	0%	2%
Février	139	0%	2%
Mars	221	1%	1%
Avril	1564	5%	5%
Mai	1551	5%	5%
Juin	2837	8%	7%
Juillet	14146	41%	18%
Août	9068	26%	10%
Septembre	3578	10%	8%
Octobre	794	2%	3%
Novembre	238	1%	2%
Décembre	95	0%	1%
<b>total</b>	<b>34 341</b>	<b>100%</b>	<b>9%</b>

### Fréquentation mensuelle 2018 Clientèle belge





## DÉSSERTE AÉRIENNE 2019-2020



	CARCASSONNE	TOULOUSE	BEZIERS	PERPIGNAN	RODEZ
BRUXELLES					
CHARLEROI					

# VACANCES EN BELGIQUE 2020

---

## Vacances de Noël 2019 -2020

Region	Date
Belgique	Lun 23 Déc 2019 - Dim 5 Jan 2020

## Vacances d'hiver 2020

Region	Date
Belgique	Lun 24 Fév 2020 - Dim 1 Mar 2020

## Vacances de printemps 2020

Region	Date
Belgique	Lun 6 Avr 2020 - Dim 19 Avr 2020

## Vacances de l'Ascension 2020

Region	Date
Belgique	Jeu 21 Mai 2020 - Ven 22 Mai 2020

## Vacances d'été 2020

Region	Date
Belgique	Mer 1 Juil 2020 - Lun 31 Août 2020

## Vacances de la Toussaint 2020

Region	Date
Belgique	Lun 2 Nov 2020 - Dim 8 Nov 2020

## Vacances de Noël 2020

Region	Date
Belgique	Lun 21 Déc 2020 - Dim 3 Jan 2021