



LE SUD
A SON HISTOIRE



Zoom

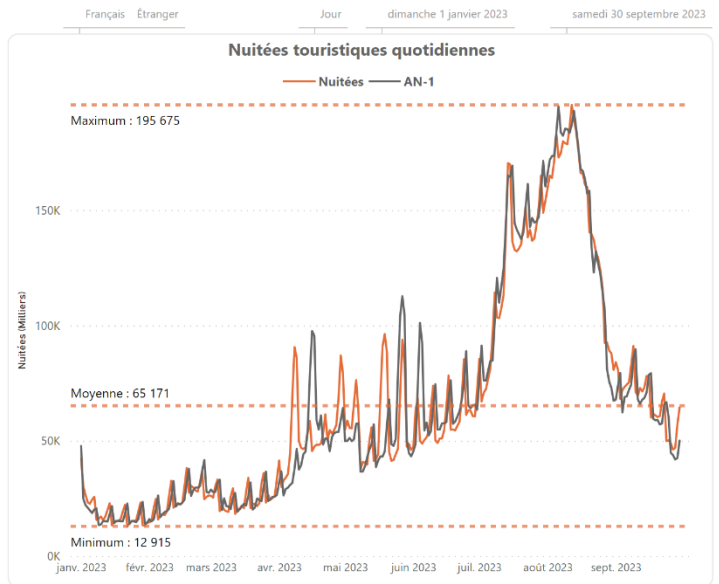
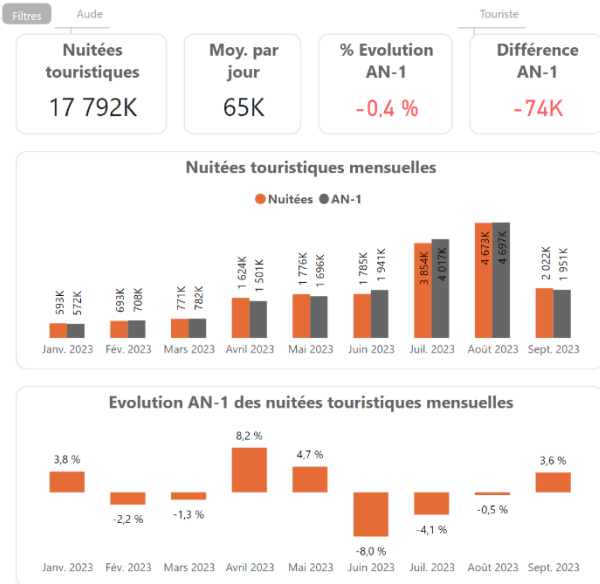
Les nuitées
Touristiques

Janvier-Septembre
2023





ÉVOLUTION DES NUITÉES TOURISTIQUES DE JANVIER À SEPTEMBRE 2023 COMPARÉE À 2022



Rapport : Evolution des nuitées touristiques - Page : Touristes

Données jusqu'au 30/09/2023



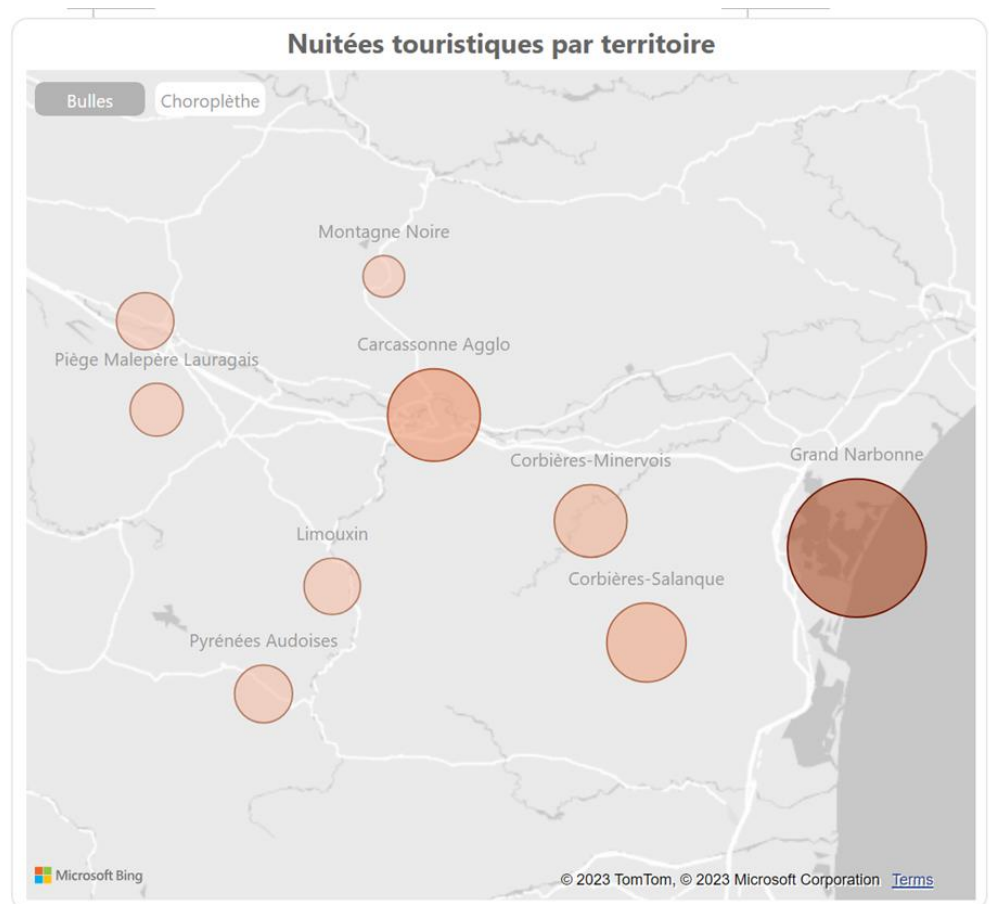
Chiffres clés





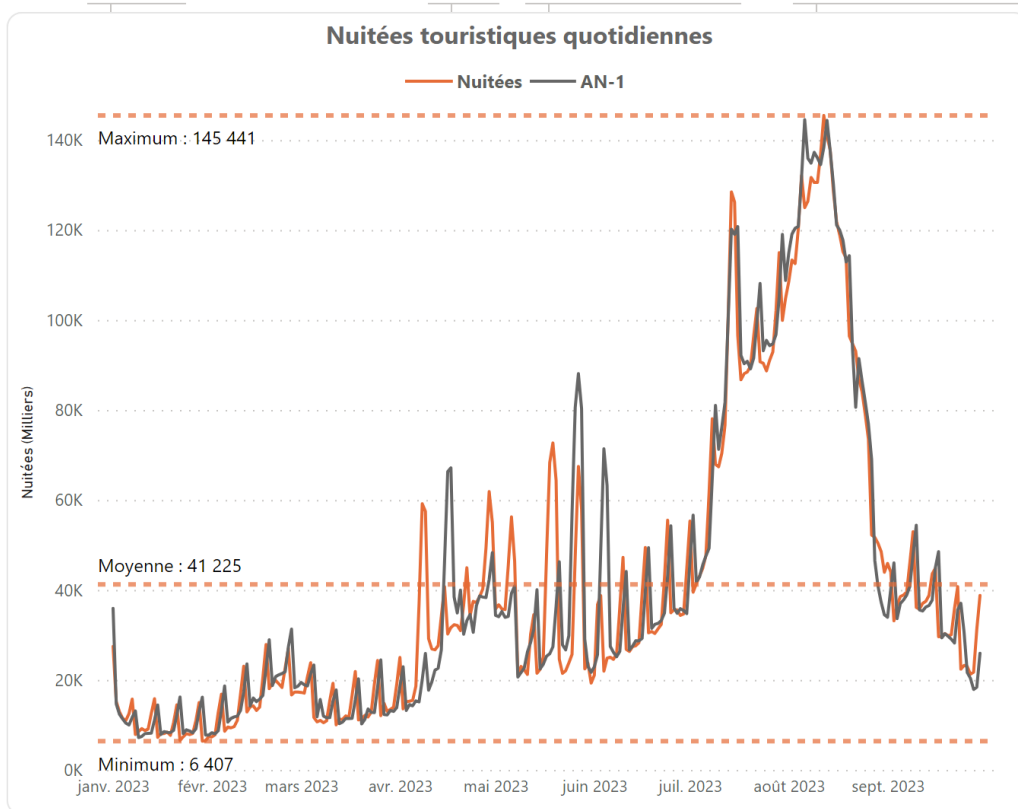
ÉVOLUTION DES NUITÉES TOURISTIQUES PAR TERRITOIRE

Territoire	Nuitée	Diff. AN-1	% Evol. AN-1
Grand Narbonne	10 866K	308K	2,9 % ▲
Carcassonne Agglo	3 311K	136K	4,3 % ▲
Corbières-Salanque	1 983K	745K	60,1 % ▲
Corbières-Minervois	1 494K	-30K	-2,0 % ▼
Pyrénées Audoises	715K	-37K	-5,0 % ▼
Castelnaudary Lauragais Audois	696K	-44K	-6,0 % ▼
Limouxin	664K	-41K	-5,8 % ▼
Piège Malepère Lauragais	562K	-34K	-5,7 % ▼
Montagne Noire	419K	-354K	-45,8 % ▼





ÉVOLUTION DES NUITÉES FRANÇAISES DE JANVIER À SEPTEMBRE 2023 COMPARÉE À 2022



Chiffres clés



11 255 000
NUITEES FRANCAISES



- 1,2 %

11 392 000 VISITEURS EN 2022

Nuitées
touristiques
11 255K

Moy. par
jour
41K

% Evolution
AN-1
-1,2 %

Différence
AN-1
-137K

Nuitées touristiques mensuelles

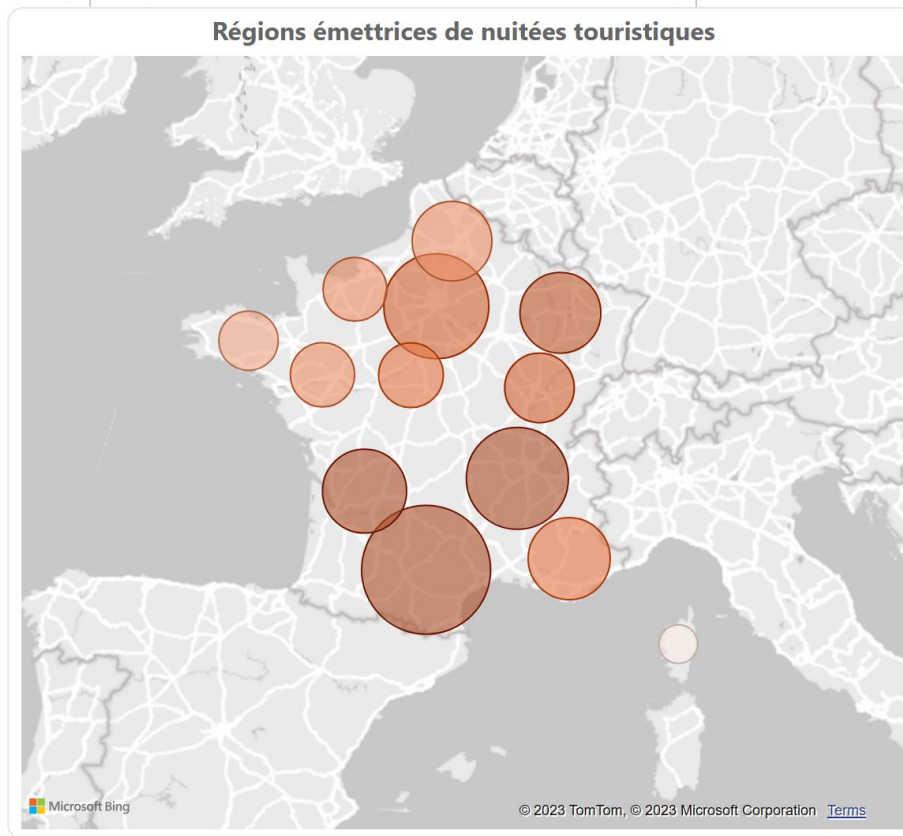


Evolution AN-1 des nuitées touristiques mensuelles





RÉPARTITION DE LA CLIENTÈLE FRANÇAISE

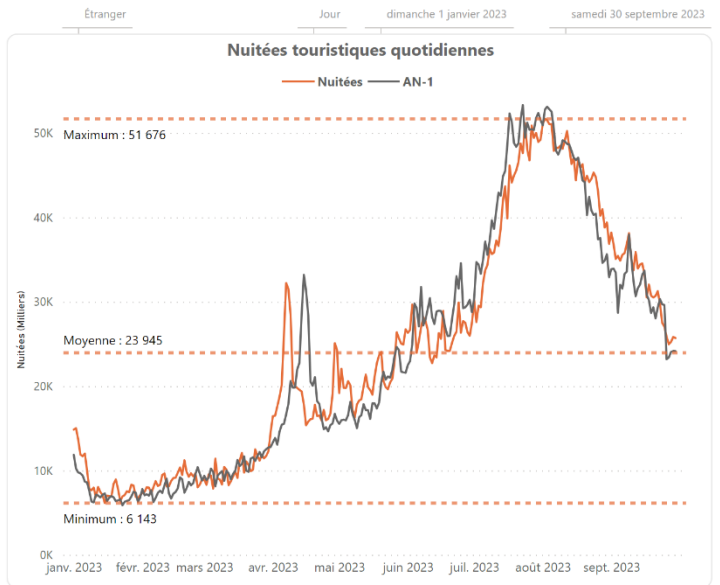
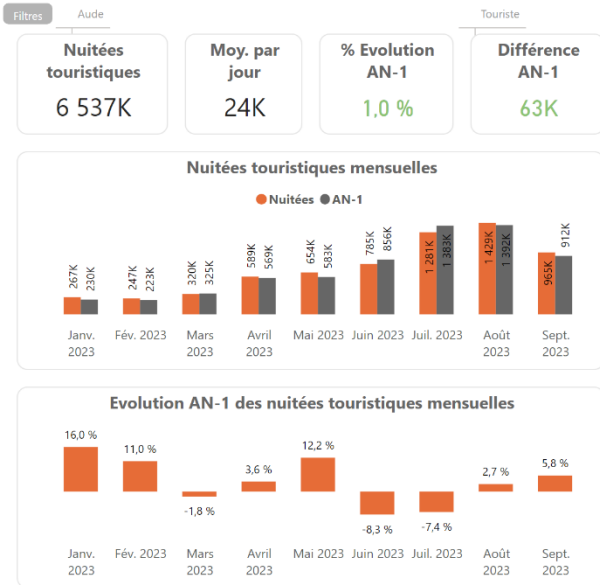


Région émettrice	Nuitées	Part nuitées	% Evol. AN-1
Occitanie	3 002 600	29,5%	-8,4 % ▼
Ile-de-France	1 620 919	15,9%	-10,0 % ▼
Auvergne-Rhône-Alpes	1 483 002	14,6%	-11,8 % ▼
Nouvelle-Aquitaine	768 045	7,5%	-9,8 % ▼
Provence-Alpes-Côte d'Azur	702 078	6,9%	-5,8 % ▼
Grand Est	665 551	6,5%	-12,5 % ▼
Hauts-de-France	630 741	6,2%	-13,3 % ▼
Bourgogne-Franche-Comté	364 567	3,6%	-15,2 % ▼
Centre-Val-de-Loire	264 315	2,6%	-11,4 % ▼
Pays de la Loire	255 165	2,5%	-15,6 % ▼
Normandie	245 870	2,4%	-15,4 % ▼
Bretagne	172 638	1,7%	-15,2 % ▼
Corse	15 224	0,1%	-10,8 % ▼
Total		100,0%	-10,5 %

Département émetteur	Nuitées	Part nuitées	% Evol. AN-1
Haute-Garonne	1 265 848	12,4%	-5,9 % ▼
Hérault	440 624	4,3%	-16,6 % ▼
Bouches-du-Rhône	349 175	3,4%	-4,2 % ▼
Rhône	340 355	3,3%	-7,4 % ▼
Nord	293 419	2,9%	-14,6 % ▼
Tarn	293 103	2,9%	-2,6 % ▼
Isère	259 301	2,5%	-12,9 % ▼
Paris	253 923	2,5%	-8,8 % ▼
Pyrénées-Orientales	231 289	2,3%	-4,2 % ▼
Gironde	222 546	2,2%	-5,8 % ▼
Seine-et-Marne	212 787	2,1%	-11,7 % ▼
Essonne	203 864	2,0%	-8,5 % ▼
Seine-Saint-Denis	198 955	2,0%	-13,7 % ▼



ÉVOLUTION DES NUITÉES ÉTRANGÈRES DE JANVIER À SEPTEMBRE 2023 COMPARÉE À 2022



Rapport : Evolution des nuitées touristiques - Page : Touristes Etrangers

Données jusqu'au 30/09/2023



Chiffres clés



6 537 000
NUITÉES ÉTRANGÈRES



+ 1,0%

6 474 000 VISITEURS EN 2022

Pays	Nuitées	Part nuitées	% Evol. AN-1
Allemagne	1 039 110	27,7%	-14,2 % ▼
Royaume-Uni	782 114	20,8%	-11,5 % ▼
Espagne	695 997	18,5%	-4,2 % ▼
Belgique	484 408	12,9%	-21,5 % ▼
Pays-Bas	406 521	10,8%	-19,1 % ▼
Suisse	228 344	6,1%	-16,4 % ▼
Italie	116 580	3,1%	-1,3 % ▼

QU'EST-CE QUE FLUX VISION TOURISME ?

« Flux Vision Tourisme » est une solution innovante développée par Orange, co-construite avec ADN Tourisme (réseau national des OGD). Elle produit des indicateurs de mobilité à partir de l'analyse du déplacement des personnes via le réseau mobile. Elle est développée en accord avec la CNIL grâce à une anonymisation des données. Une segmentation (qualification d'un mobile en « touriste », « résident » ...) est effectuée en tenant compte de l'adresse de facturation et des durées et fréquences de séjours. Un redressement est effectué pour passer de x mobiles à y personnes en tenant compte d'un ensemble de facteurs comme le taux d'équipement en mobile et la part de marché d'Orange. Depuis 2019, la solution a fait l'objet d'une évolution majeure appelée « Tourisme Générique » et induit une rupture de série dans les données au 1er janvier 2019.

Note d'utilisation : « Flux Vision Tourisme » est une méthode récente qui fait l'objet de travaux permanents d'optimisation tant dans les méthodes de production que de traitement. Les données sont donc sujettes à évolution dans l'avenir





AGENCE DE DÉVELOPPEMENT TOURISTIQUE DE L'AUDE
Conseil Départemental - Allée Raymond Courrière - 11 855 Carcassonne Cedex 9

Carla Cazals – Cellule observatoire – Pôle Ingénierie Développement

Tél. 04 68 11 63 15 - c.cazals@audetourisme.com
pro.audetourisme.com