



LE SUD
A SON HISTOIRE



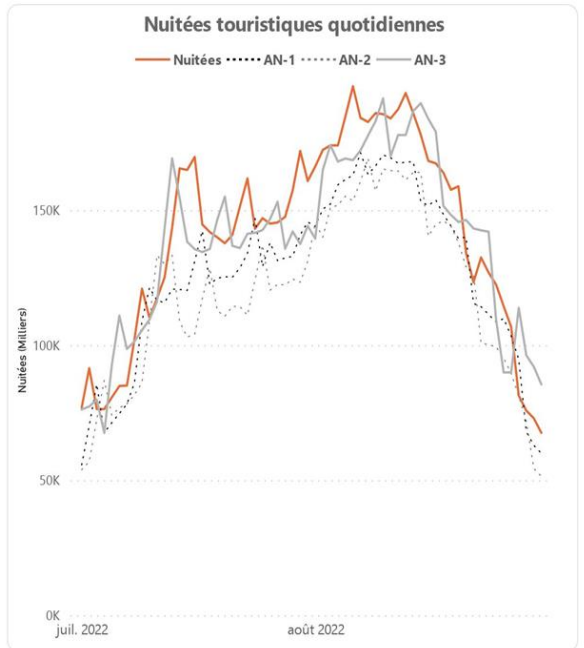
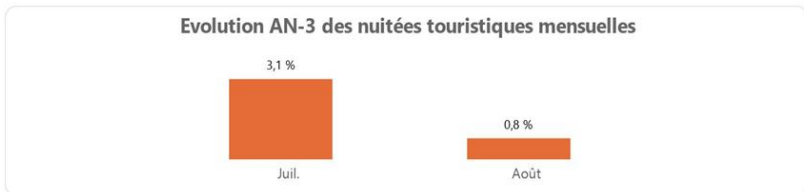
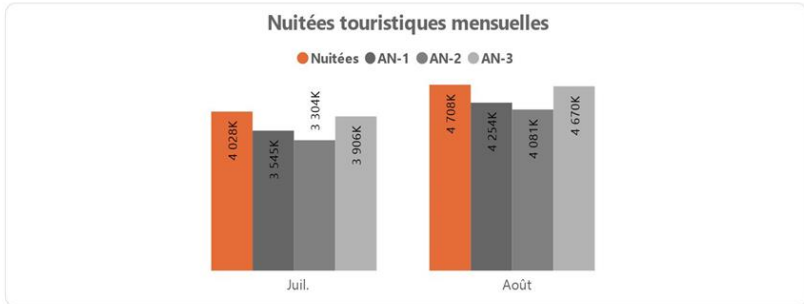
Zoom

Les nuitées
Touristiques

Juillet-Août 2022

ÉVOLUTION DES NUITÉES TOURISTIQUES DE JUILLET ET AOÛT 2022 COMPARÉE À 2019-2020-2021

Nuitées touristiques	Moy. par jour	% Evolution AN-3	Différence AN-3
8 736K	141K	1,9 %	160K



Aude

visitdata

Chiffres clés

 **8 736 000**
NUITEES TOURISTIQUES

 **+ 12 %**
7 799 000 NUITEES EN 2021

 **5 939 000**
NUITEES FRANÇAISES

 **2 797 000**
NUITEES ETRANGERES

Le département de l'Aude affiche **une progression globale sur l'été de 12%**, en nombre de nuitées par rapport à 2021.

Si on compare à 2019, **l'année 2022 est quasi stable avec + 2% des nuitées touristiques, -1% pour la clientèle française et + 8 % pour la clientèle étrangère.**

La destination, pour l'été 2022 retrouve une situation quasi équivalente à celle d'avant crise.



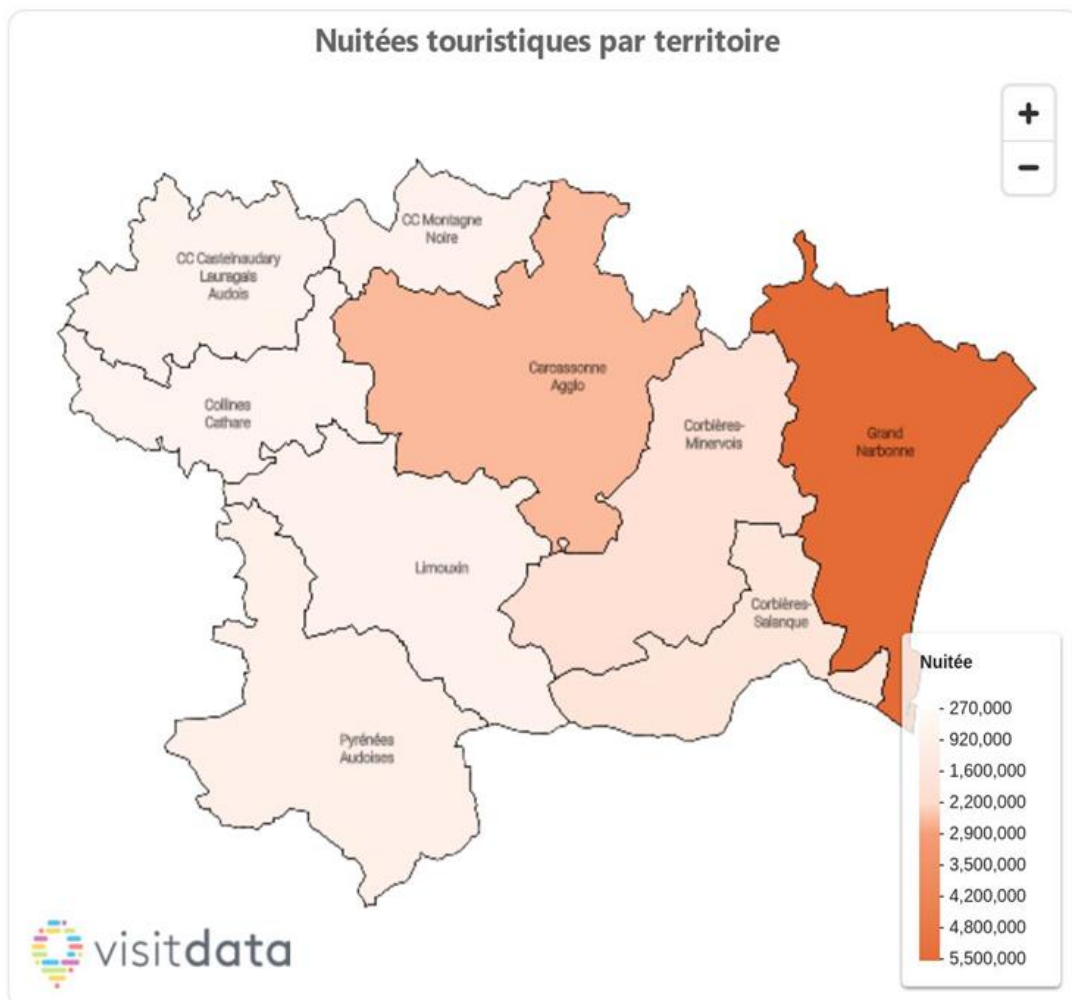
ÉVOLUTION DES NUITÉES TOURISTIQUES PAR TERRITOIRE

Le territoire du Grand Narbonne cumule le plus grand nombre de nuitées.

Les touristes venus dans l'Aude ont privilégié cet été le littoral, l'urbain et la campagne.

Evolution des nuitées touristiques par territoire

Territoire	Nuitée	Diff. AN-1	% Evol. AN-1
Grand Narbonne	5 503K	580K	11,8 % ▲
Carcassonne Agglo	1 329K	221K	20,0 % ▲
Corbières-Minervois	704K	112K	18,8 % ▲
Corbières-Salauque	592K	-425K	-41,8 % ▼
Pyrénées Audoises	350K	9K	2,6 % ▲
CC Montagne Noire	316K	-42K	-11,8 % ▼
Limouxin	307K	-14K	-4,4 % ▼
CC Castelnaudary Lauragais Audois	295K	-15K	-4,8 % ▼
Collines Cathare	266K	33K	14,0 % ▲





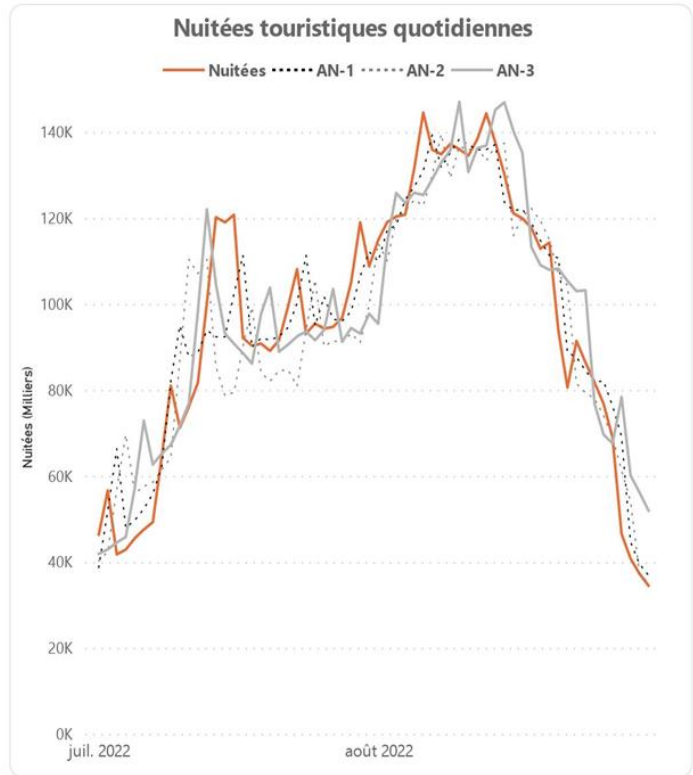
ÉVOLUTION DES NUITÉES FRANÇAISES DE JUILLET ET AOÛT 2022 COMPARÉE À 2019-2020-2021

La clientèle française connaît un léger recul de fréquentation cette saison.

Selon l'enquête sur des départs en vacances des Français d'ADN Tourisme, une proportion plus importante de français sont partis à l'étranger cet été (88% en 2022 ont choisi la France comme destination contre 89% en 2021).

Pour rappel :

5 939 000 nuitées françaises en 2022 contre 6 008 000 nuitées françaises en 2019, soit -1,1 %.



visitdata

Chiffres clés

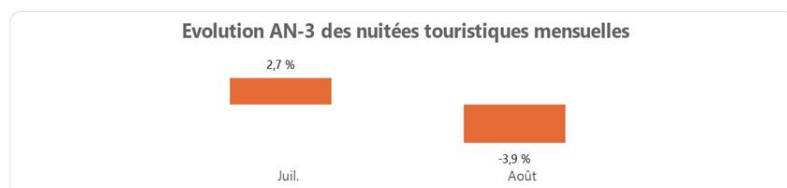
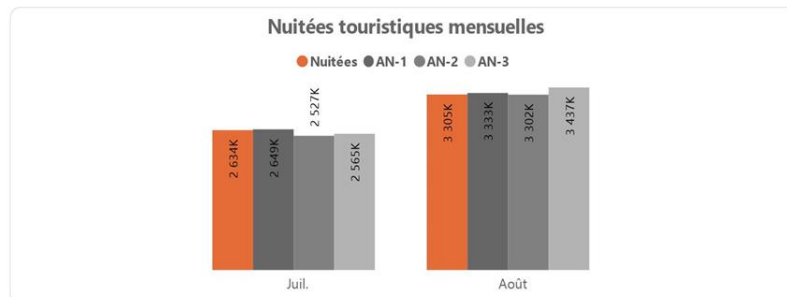


5 939 000
NUITÉES FRANÇAISES



- 0,7 %
5 983 000 VISITEURS EN 2021

Nuitées touristiques	Moy. par jour	% Evolution AN-3	Différence AN-3
5 939K	96K	-1,1 %	-64K



Asude

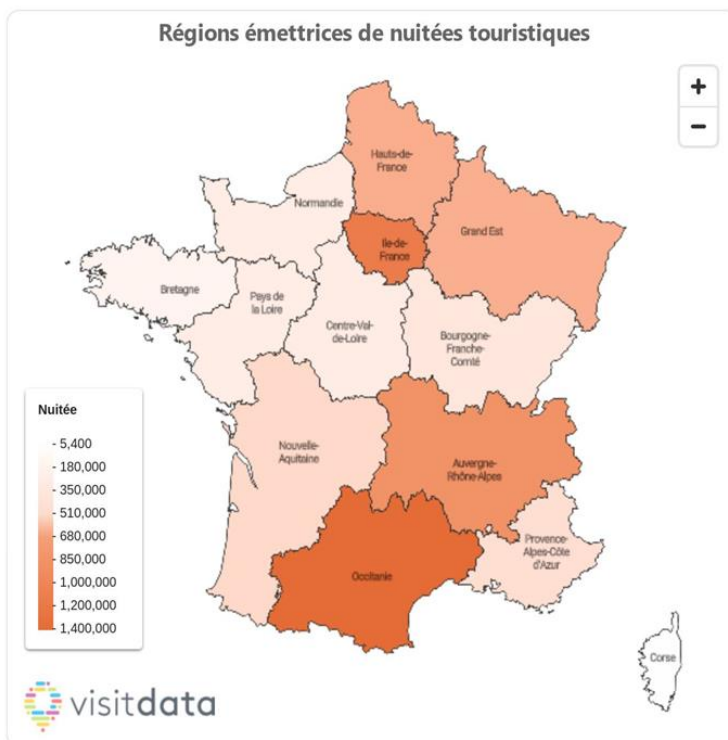


RÉPARTITION DE LA CLIENTÈLE FRANÇAISE

23% de la clientèle française provient d'Occitanie, 19,4% Ile-de-France suivi des Régions Auvergne-Rhône-Alpes à hauteur de 14,7% et les Hauts-de France à 8,1%.

Pour rappel :

En 2019, la clientèle en provenance d'Occitanie représentait 23,2%.



Hit-parade des régions émettrices de nuitées touristiques

Région émettrice	Nuitées	Part nuitées	Part nuitées AN-1	Part nuitées AN-3	% Evol. AN-1	% Evol. AN-3
Occitanie	1 364 075	23,0%	23,4%	23,2%	-2,5 % ▼	-1,8 % ▼
Ile-de-France	1 153 789	19,4%	20,2%	18,9%	-4,3 % ▼	1,8 % ▲
Auvergne-Rhône-Alpes	872 695	14,7%	14,1%	15,0%	3,3 % ▲	-3,0 % ▼
Hauts-de-France	482 863	8,1%	7,6%	8,4%	6,5 % ▲	-4,2 % ▼
Grand Est	461 177	7,8%	7,5%	8,1%	3,3 % ▲	-4,5 % ▼
Nouvelle-Aquitaine	384 657	6,5%	6,9%	6,5%	-7,2 % ▼	-1,6 % ▼
Provence-Alpes-Côte d'Azur	321 163	5,4%	5,5%	5,1%	-1,9 % ▼	5,9 % ▲
Bourgogne-Franche-Comté	240 287	4,0%	3,7%	4,4%	7,7 % ▲	-9,2 % ▼
Centre-Val-de-Loire	179 554	3,0%	2,9%	3,1%	3,8 % ▲	-2,3 % ▼
Pays de la Loire	178 000	3,0%	3,1%	2,7%	-3,7 % ▼	10,9 % ▲
Normandie	177 352	3,0%	3,0%	2,9%	-0,1 % ▬	1,5 % ▲
Bretagne	114 183	1,9%	2,1%	1,8%	-8,2 % ▼	6,7 % ▲
Corse	5 413	0,1%	0,1%	0,1%	21,1 % ▲	-3,9 % ▼
Total		100,0%	100,0%	100,0%	-0,7 %	-1,1 %



Hit-parade des départements émetteurs de nuitées touristiques

Département émetteur	Nuitées	Part nuitées	Part nuitées AN-1	Part nuitées AN-3	% Evol. AN-1	% Evol. AN-3
Haute-Garonne	620 338	10,5%	10,8%	10,3%	-3,5 % ▼	0,7 % ▬
Nord	229 844	3,9%	3,6%	3,9%	7,7 % ▲	-2,6 % ▼
Rhône	208 408	3,5%	3,5%	3,5%	0,7 % ▬	-1,1 % ▼
Hérault	175 269	3,0%	3,0%	3,1%	-2,4 % ▼	-5,2 % ▼
Paris	164 574	2,8%	3,0%	2,6%	-7,4 % ▼	6,0 % ▲
Bouches-du-Rhône	163 548	2,8%	2,8%	2,6%	-1,0 % ▬	5,9 % ▲
Isère	160 305	2,7%	2,5%	2,7%	8,9 % ▲	-2,8 % ▼
Seine-et-Marne	159 052	2,7%	2,6%	2,6%	1,6 % ▲	3,9 % ▲
Essonne	148 473	2,5%	2,4%	2,4%	1,7 % ▲	2,2 % ▲
Yvelines	146 489	2,5%	2,5%	2,2%	-0,2 % ▬	10,5 % ▲
Seine-Saint-Denis	143 427	2,4%	2,6%	2,7%	-8,3 % ▼	-10,2 % ▼
Val-de-Marne	132 370	2,2%	2,4%	2,2%	-7,0 % ▼	0,9 % ▬
Tarn	130 531	2,2%	2,2%	2,1%	-1,9 % ▼	1,5 % ▲
Total		100,0%	100,0%	100,0%	-0,7 %	-1,1 %





ÉVOLUTION DES NUITÉES ÉTRANGÈRES DE JUILLET ET AOÛT 2022 COMPARÉE À 2019-2020-2021

Le retour des touristes étrangers (+54% comparée à 2021) à dépassé la dynamique d'avant crise (+8,7% comparée à 2019) qui exprime le réel engouement de cette clientèle pour la Destination Aude.

Pour rappel :

2 797 000 nuitées étrangères en 2022 contre 2 573 000 nuitées étrangères en 2019, soit +8,7%.

Nuitées touristiques

2 797K

Moy. par jour

45K

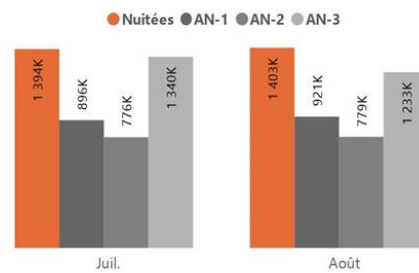
% Evolution AN-3

8,7 %

Différence AN-3

224K

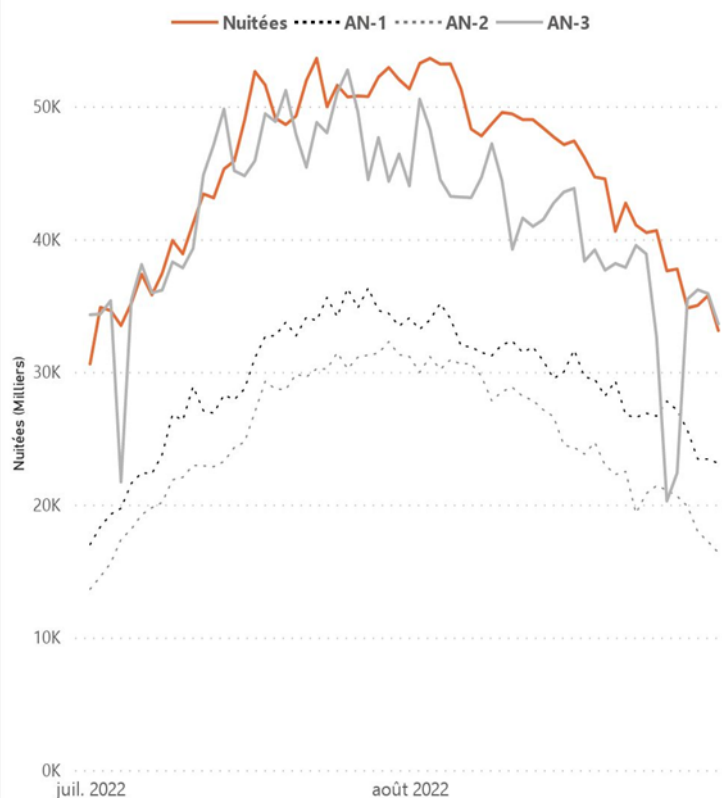
Nuitées touristiques mensuelles



Evolution AN-3 des nuitées touristiques mensuelles



Nuitées touristiques quotidiennes



Chiffres clés



2 797 000
NUITÉES ÉTRANGÈRES



+ 54%

1 816 000 VISITEURS EN 2021

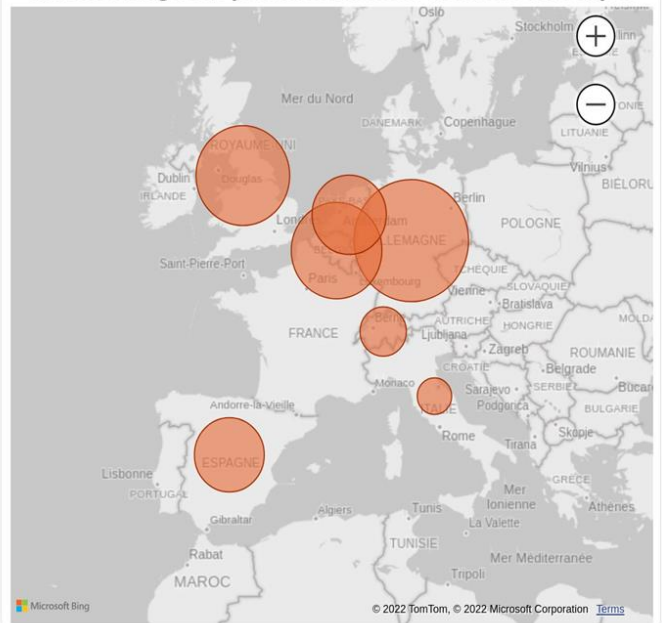
Le retour massif de la clientèle Britannique (première clientèle européenne d'avant crise) et de la clientèle Belge est à noter.

À souligner que la clientèle suisse a doublée entre 2019 et 2022.

Pour rappel :

2 797 000 nuitées étrangères en 2022 contre 2 573 000 nuitées étrangères en 2019, soit +8,7%.

Marchés étrangers de proximité émetteurs de nuitées touristiques



Evolution des nuitées touristiques par marchés étrangers de proximité

Pays	Nuitées	Part nuitées	Part nuitées AN-1	Part nuitées AN-3	% Evol. AN-1	% Evol. AN-3
Allemagne	501 023	18,2%	23,3%	18,3%	24,9 % ▲	6,7 % ▲
Royaume-Uni	386 426	14,0%	7,4%	14,7%	203,8 % ▲	2,1 % ▲
Belgique	369 905	13,4%	18,4%	11,6%	16,4 % ▲	23,9 % ▲
Pays-Bas	280 696	10,2%	11,6%	9,7%	40,5 % ▲	12,4 % ▲
Espagne	256 000	9,3%	9,6%	8,7%	54,6 % ▲	13,9 % ▲
Suisse	128 165	4,7%	5,8%	2,9%	27,5 % ▲	70,2 % ▲
Italie	62 575	2,3%	1,6%	2,5%	133,7 % ▲	-0,9 % ▬



AGENCE DE DÉVELOPPEMENT TOURISTIQUE DE L'AUDE
Conseil Départemental - Allée Raymond Courrière - 11 855 Carcassonne Cedex 9

Carla Cazals – Cellule observatoire – Pôle Destination

Tél. 04 68 11 63 15 - c.cazals@audetourisme.com
pro.audetourisme.com